

AXA World Funds - US Growth I Capitalisation USD

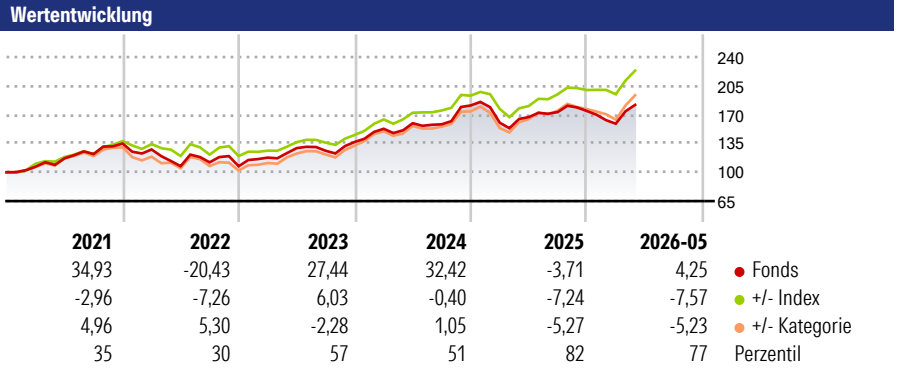
Morningstar Rating™
★★★

Morningstar Sustainalytics Portfolio ESG Risk Rating™

Morningstar Kategorie™
Aktien USA Standardwerte Growth

Morningstar Kategorie Index
S&P 500 NR EUR

Anlageziel
"Der Fonds wird zu allen Zeiten mit mindestens 2/3 seines gesamten Vermögens in Aktien und aktienbezogenen Instrumenten von Unternehmen investiert sein, die ihren Sitz in Amerika (d. h. USA, Kanada und Mexiko) haben oder dort überwiegend ihren Wirtschaftstätigkeiten nachgehen. Nach Einschätzung des Investmentmanagers zeichnet sich diese Region durch überdurchschnittliche Profitabilität, Managementqualität und Wachstum aus."



Kategorie ESG Risk (31 Dez 2025)
Ohne Angabe Artikel 6 **Artikel 8** Artikel 9

Risiko-Ertrags-Indikator (19 Feb 2026)
◀ Geringeres Risiko Höheres Risiko ▶

1 2 3 4 **5** 6 7

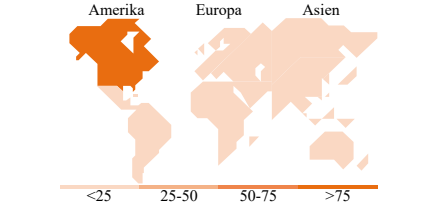

◀ Potenziell niedrigere Renditen Potenziell höhere Renditen ▶

Rollierende Renditen %	Fonds	+/- Bmk	+/- Cat	Rollierende Renditen %	Fonds	+/- Bmk	+/- Cat
3 Monate	12,36	-0,17	-0,59	3 Jahre	47,76	-23,34	-14,20
6 Monate	3,04	-9,11	-4,19	5 Jahre	68,79	-31,74	3,84
1 Jahr	11,35	-15,35	-7,34	10 Jahre	305,01	13,25	23,52
3 Jahre p.a.	13,90	-5,71	-3,54	Overall	561,05	-36,75	13,52
5 Jahre p.a.	11,04	-3,89	0,51				

Daten per 01.06.2026

Portfolio 30.04.2026

Rating (30.04.2026)
Morningstar Rating™ ★★★



Top Positionen

Name	Sektor	%
NVIDIA Corp	Elektronik	9,14
Alphabet Inc Class C	IT	8,42
Apple Inc	IT	7,73
Microsoft Corp	IT	6,32
Amazon.com Inc	IT	6,12
Broadcom Inc	IT	4,84
Meta Platforms Inc Class A	IT	3,30
Advanced Micro Devices Inc	IT	2,70
Eaton Corp PLC	Industrie	2,13
Monster Beverage Corp	Getränk	1,73

% des Vermögens in Top 10 Positionen: 52,42
Gesamtanzahl der Aktienpositionen: 53
Gesamtanzahl der Anleihenpositionen: 0

Sektorgewichtung Aktien %

Sektor	Fonds
Zyklisch	28,78
Rohstoffe	2,60
Konsumgüter zyklisch	14,99
Finanzdienstleistungen	9,73
Immobilien	1,47
Sensibel	57,18
Telekommunikation	12,04
Energie	1,64
Industriewerte	5,97
Technologie	37,52
Defensiv	14,04
Konsumgüter nicht zyklisch	3,19
Gesundheitswesen	10,85
Versorger	-

Regionale Aufteilung %

Region	Fonds
Amerika	100,00
USA	100,00
Kanada	0,00
Lateinamerika	0,00
Europa	0,00
Vereinigtes Königreich	0,00
Eurozone	0,00
Europa - ex Euro	0,00
Europa - Schwellenländer	0,00
Afrika	0,00
Mittlerer Osten	0,00
Asien	0,00
Japan	0,00
Australasien	0,00
Asien - Industrieländer	0,00
Asien - Schwellenländer	0,00

Stammdaten

Fondsgesellschaft	BNP PARIBAS ASSET MANAGEMENT	Domizil	Luxemburg	Fondsvolumen (Mio.)	354,28 USD
	Europe	Währung	USD	NAV (01.06.2026)	USD 609,24
Adresse	1, boulevard Haussmann	UCITS	Ja	Verwaltungsgebühren und sonstige Kosten	0,76%
Internet	www.bnpparibas-am.fr	Ertragsverwendung	Thesaurierend	Transaktionskosten (19 Feb 2026)	0,11%
Aufgagedatum	31 Aug 2012	ISIN	LU0814372032		
Manager seit	31 Dez 1992	WKN	A112JN		
Fondsmanager	David Shaw				

*Bei den ausgewiesenen Renditen handelt es sich um Netto-Wertentwicklungen. Die Netto Wertentwicklungen werden nach der marktüblichen, von den Investmentgesellschaften verwendeten, BVI-Methode errechnet. Daher verstehen sich die Renditen nach Abzug der Fondskosten.
**Im Rahmen von fondsgebundenen Versicherungsprodukten entfällt der Ausgabeaufschlag.

Die obige Darstellung stammt von der Morningstar Deutschland GmbH. Mit obiger Darstellung stellen Morningstar und AXA ausschließlich Produktinformationen zur Verfügung, die weder eine Anlageberatung noch eine Produktempfehlung beinhalten. Es gelten die unter www.morningstar.de erhältlichen Nutzungsbedingungen. AXA übernimmt keine Haftung für die Vollständigkeit, inhaltliche Richtigkeit und Aktualität der Informationen. Die in der Vergangenheit erzielten Erfolge sind keine Garantie für zukünftige Wertentwicklungen. Die Berechnungen der Wertentwicklungen erfolgen ohne Berücksichtigung eines Ausgabeaufschlags bzw. Rücknahmeaufschlags und unter der Annahme der Reinvestition einer Ausschüttung.

© 2026 Morningstar. Alle Rechte vorbehalten. Morningstar stellt ausschließlich Produktinformationen zur Verfügung, die weder eine Anlageberatung noch eine Produktempfehlung darstellen. Es gelten die unter www.morningstar.de erhältlichen Nutzungsbedingungen. Es wird keine Haftung für die Vollständigkeit, inhaltliche Richtigkeit und Aktualität der Informationen übernommen. Die in der Vergangenheit erzielten Erfolge sind keine Garantie für die zukünftige Entwicklung. Die Berechnungen der Wertentwicklung erfolgen ohne Berücksichtigung eines Ausgabeaufschlags bzw. Rücknahmeaufschlags und unter der Annahme der Reinvestition aller Ausschüttungen.