

Santander Select Moderate A

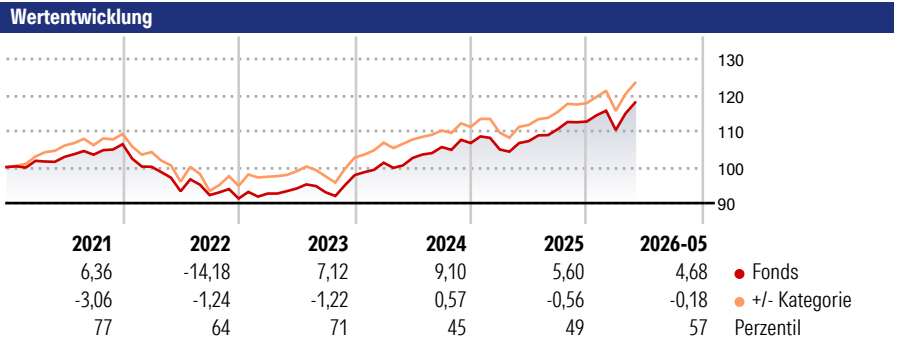
Morningstar Rating™
★★★

Morningstar Sustainalytics Portfolio ESG Risk Rating™

Morningstar Kategorie™
Mischfonds EUR ausgewogen - Global

Morningstar Kategorie Index
40% MSCI ACWI NR EUR, 40% ML 1-10 years Euro Broad Market TR EUR, 20% Euribor 1 Month EUR

Anlageziel
Das Ziel des Santander Select Moderate Fonds besteht darin, mit einem breit diversifizierten Portfolio attraktive Renditen zu erwirtschaften. Ein ausgewogenes Risiko-/ Ertragsprofil steht hierbei im Vordergrund, weshalb Investitionen in Aktienfonds auf maximal 40% des Fondsvermögens begrenzt sind. In fallenden Märkten ist es möglich, die Aktienfondsquote auf bis zu 20% zu reduzieren. Zur optimalen Risikostreuung verzichtet das Fondsmanagement auf die Investition in Einzeltitel.



Kategorie ESG Risk (01 Mai 2026)
Ohne Angabe Artikel 6 **Artikel 8** Artikel 9

Risiko-Ertrags-Indikator (07 Mrz 2026)
◀ Geringeres Risiko Höheres Risiko ▶

1 2 **3** 4 5 6 7

◀ Potenziell niedrigere Renditen Potenziell höhere Renditen ▶

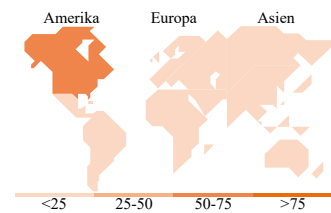

Rollierende Renditen %	Fonds	+/- Cat	Rollierende Renditen %	Fonds	+/- Cat
3 Monate	1,91	-0,37	3 Jahre	25,91	-2,73
6 Monate	5,02	-0,75	5 Jahre	15,97	-3,43
1 Jahr	10,50	-1,51	10 Jahre	25,35	-23,75
3 Jahre p.a.	7,98	-0,78	Overall	54,98	-20,99
5 Jahre p.a.	3,01	-0,60			

Daten per 01.06.2026

Portfolio 30.04.2026

Rating (30.04.2026)
Morningstar Rating™

★★★



Top Positionen

Name	Sektor	%
UBS Core BBG EUR Gov 1-10...	—	9,10
Amundi Core S&P 500 Swap ETF...	—	5,59
Invesco S&P 500 ETF	—	5,31
Euro Schatz Future June 26	—	4,63
Xtrackers S&P 500 Swap ETF 1C	—	3,18
Euro Bobl Future June 26	—	3,01
Invesco Physical Gold ETC	—	2,59
Euro Stoxx 50 Future June 26	—	2,26
Vanguard EUR Corp Bd ETF EUR...	—	2,12
iShares Core € Corp Bond ETF...	—	2,05

% des Vermögens in Top 10 Positionen: 39,83
Gesamtanzahl der Aktienpositionen: 0
Gesamtanzahl der Anleihenpositionen: 13

Sektorengewichtung Aktien %

Sektor	Fonds
Zyklisch	30,86
🏭 Rohstoffe	3,39
🛒 Konsumgüter zyklisch	9,75
🏦 Finanzdienstleistungen	15,88
🏠 Immobilien	1,85
Sensibel	52,82
📞 Telekommunikation	8,40
⚡ Energie	4,00
⚙️ Industriewerte	12,51
💻 Technologie	27,91
Defensiv	16,32
🛒 Konsumgüter nicht zyklisch	5,11
🏥 Gesundheitswesen	8,29
💡 Versorger	2,91

Regionale Aufteilung %

Region	Fonds
Amerika	58,92
USA	58,12
Kanada	0,00
Lateinamerika	0,79
Europa	26,53
Vereinigtes Königreich	4,26
Eurozone	16,29
Europa - ex Euro	4,88
Europa - Schwellenländer	0,27
Afrika	0,30
Mittlerer Osten	0,53
Asien	14,55
Japan	3,31
Australasien	0,00
Asien - Industrieländer	5,98
Asien - Schwellenländer	5,26

Stammdaten

Fondsgesellschaft	Santander Asset Management (LUX) S.A.	Domizil	Luxemburg	Fondsvolumen (Mio.)	95,98 EUR
Adresse	16, Boulevard Royal-2449 Luxembourg	Währung	EUR	NAV (01.06.2026)	EUR 154,98
Internet	www.santanderassetmanagement.com	UCITS	Ja	Verwaltungsgebühren und sonstige Kosten	1,94%
Auflagedatum	12 Jun 2012	Ertragsverwendung	Thesaurierend	Transaktionskosten (07 Mrz 2026)	0,10%
Manager seit	17 Apr 2023	ISIN	LU0781563928		
Fondsmanager	Nerea Heras, Ángel Mendioroz, Mercedes Fernández, Mikel Romero, Nelson Muñoz, Pablo de Cea	WKN	A1JYKY		

*Bei den ausgewiesenen Renditen handelt es sich um Netto-Wertentwicklungen. Die Netto Wertentwicklungen werden nach der marktüblichen, von den Investmentgesellschaften verwendeten, BVI-Methode errechnet. Daher verstehen sich die Renditen nach Abzug der Fondskosten.

**Im Rahmen von fondsgebundenen Versicherungsprodukten entfällt der Ausgabeaufschlag.

Die obige Darstellung stammt von der Morningstar Deutschland GmbH. Mit obiger Darstellung stellen Morningstar und AXA ausschließlich Produktinformationen zur Verfügung, die weder eine Anlageberatung noch eine Produktempfehlung beinhalten. Es gelten die unter www.morningstar.de erhältlichen Nutzungsbedingungen. AXA übernimmt keine Haftung für die Vollständigkeit, inhaltliche Richtigkeit und Aktualität der Informationen. Die in der Vergangenheit erzielten Erfolge sind keine Garantie für zukünftige Wertentwicklungen. Die Berechnungen der Wertentwicklungen erfolgen ohne Berücksichtigung eines Ausgabeaufschlages bzw. Rücknahmeabschlages und unter der Annahme der Reinvestition einer Ausschüttung.

© 2026 Morningstar. Alle Rechte vorbehalten. Morningstar stellt ausschließlich Produktinformationen zur Verfügung, die weder eine Anlageberatung noch eine Produktempfehlung darstellen. Es gelten die unter www.morningstar.de erhältlichen Nutzungsbedingungen. Es wird keine Haftung für die Vollständigkeit, inhaltliche Richtigkeit und Aktualität der Informationen übernommen. Die in der Vergangenheit erzielten Erfolge sind keine Garantie für die zukünftige Entwicklung. Die Berechnungen der Wertentwicklung erfolgen ohne Berücksichtigung eines Ausgabeaufschlages bzw. Rücknahmeabschlages und unter der Annahme der Reinvestition aller Ausschüttungen.