

AXA World Funds - Global Strategic Income A Capitalisation EUR (Hedged)

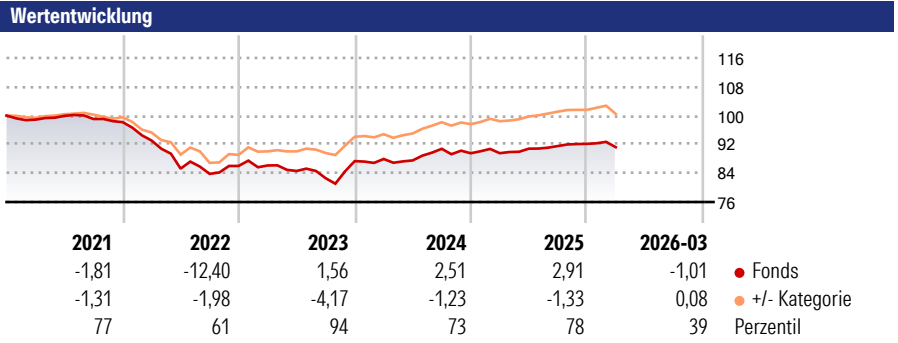
Morningstar Rating™
★★

Morningstar ESG Risk Rating™

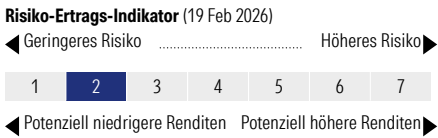
Morningstar Kategorie™
Anleihen Flexibel Global-EUR Hedged

Morningstar Kategorie Index
Not Benchmarked

Anlageziel
Das Anlageziel des Teilfonds lautet, mittelfristige Wertsteigerungen durch eine Investition in weltweit ausgegebene Unternehmens- und Staatsanleihen sowie Geldmarktinstrumente zu erzielen. Die Anteilsklasse zielt darauf ab, das Wechselkursrisiko, das sich aus der Differenz zwischen der Referenzwährung des Teilfonds und der Währung dieser Anteilsklasse ergibt, durch Derivate abzusichern, wobei die Exposition gemäß der oben beschriebenen Anlagestrategie erhalten bleibt.



Kategorie ESG Risk (31 Dez 2025)
 Ohne Angabe Artikel 6 **Artikel 8** Artikel 9

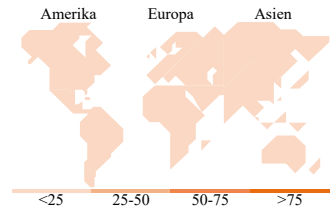



| Rollierende Renditen % | | Fonds | +/- Cat | Rollierende Renditen % | | Fonds | +/- Cat |
|------------------------|--|-------|---------|------------------------|--|-------|---------|
| 3 Monate | | 0,21 | 0,21 | 3 Jahre | | 7,38 | -5,39 |
| 6 Monate | | 0,80 | 0,24 | 5 Jahre | | -6,76 | -8,11 |
| 1 Jahr | | 3,83 | -0,65 | 10 Jahre | | 4,73 | -6,15 |
| 3 Jahre p.a. | | 2,40 | -1,69 | Overall | | 16,91 | -7,24 |
| 5 Jahre p.a. | | -1,39 | -1,66 | | | | |

Daten per 17.04.2026

Portfolio 28.02.2026

Rating (31.03.2026)
Morningstar Rating™ ★★



Top Positionen

| Name | Sektor | % |
|------------------------------|--------|-------|
| Euro-Bund Future Jun26 Expo | — | 17,70 |
| Us Ultra Bond Cbt Jun26... | — | 9,66 |
| Us 10yr Note (Cbt)Jun26 Expo | — | 7,47 |
| United States Treasury Notes | — | 5,43 |
| United States Treasury Notes | — | 3,66 |
| United Kingdom of Great... | — | 3,42 |
| United States Treasury Bonds | — | 3,07 |

% des Vermögens in Top 10 Positionen: 50,40
 Gesamtanzahl der Aktienpositionen: 0
 Gesamtanzahl der Anleihenpositionen: 252

| Laufzeitstruktur % | Fonds | Kupon % | Fonds |
|--------------------|-------|-----------|-------|
| 1 bis 3 | 21,70 | 0 PIK | 1,38 |
| 3 bis 5 | 20,17 | 0 bis 4 | 40,32 |
| 5 bis 7 | 18,42 | 4 bis 6 | 28,15 |
| 7 bis 10 | 13,59 | 6 bis 8 | 18,22 |
| 10 bis 15 | 2,49 | 8 bis 10 | 10,23 |
| 15 bis 20 | 3,60 | 10 bis 12 | 1,02 |
| 20 bis 30 | 9,34 | Über 12 | 0,68 |
| Über 30 | 2,33 | | |

Stammdaten

| | | | | | |
|-------------------|------------------------------|-------------------|---------------|---|------------|
| Fondsgesellschaft | BNP PARIBAS ASSET MANAGEMENT | Domizil | Luxemburg | Fondsvolumen (Mio.) | 585,24 USD |
| | Europe | Währung | EUR | NAV (17.04.2026) | EUR 116,91 |
| Adresse | 1, boulevard Haussmann | UCITS | Ja | Verwaltungsgebühren und sonstige Kosten | 1,27% |
| Internet | www.bnpparibas-am.fr | Ertragsverwendung | Thesaurierend | Transaktionskosten (19 Feb 2026) | 0,22% |
| Auflagedatum | 14 Mai 2012 | ISIN | LU0746604288 | | |
| Manager seit | 10 Mai 2012 | WKN | A1JT42 | | |
| Fondsmanager | Nick Hayes | | | | |

*Bei den ausgewiesenen Renditen handelt es sich um Netto-Wertentwicklungen. Die Netto Wertentwicklungen werden nach der marktüblichen, von den Investmentgesellschaften verwendeten, BVI-Methode errechnet. Daher verstehen sich die Renditen nach Abzug der Fondskosten.

**Im Rahmen von fondsgebundenen Versicherungsprodukten entfällt der Ausgabeaufschlag.

Die obige Darstellung stammt von der Morningstar Deutschland GmbH. Mit obiger Darstellung stellen Morningstar und AXA ausschließlich Produktinformationen zur Verfügung, die weder eine Anlageberatung noch eine Produktempfehlung beinhalten. Es gelten die unter www.morningstar.de erhältlichen Nutzungsbedingungen. AXA übernimmt keine Haftung für die Vollständigkeit, inhaltliche Richtigkeit und Aktualität der Informationen. Die in der Vergangenheit erzielten Erfolge sind keine Garantie für zukünftige Entwicklungen. Die Berechnungen der Wertentwicklungen erfolgen ohne Berücksichtigung eines Ausgabeaufschlages bzw. Rücknahmeabschlages und unter der Annahme der Reinvestition einer Ausschüttung.

© 2026 Morningstar. Alle Rechte vorbehalten. Morningstar stellt ausschließlich Produktinformationen zur Verfügung, die weder eine Anlageberatung noch eine Produktempfehlung darstellen. Es gelten die unter www.morningstar.de erhältlichen Nutzungsbedingungen. Es wird keine Haftung für die Vollständigkeit, inhaltliche Richtigkeit und Aktualität der Informationen übernommen. Die in der Vergangenheit erzielten Erfolge sind keine Garantie für die zukünftige Entwicklung. Die Berechnungen der Wertentwicklung erfolgen ohne Berücksichtigung eines Ausgabeaufschlages bzw. Rücknahmeabschlages und unter der Annahme der Reinvestition aller Ausschüttungen.