

# DWS Systematic European Equity

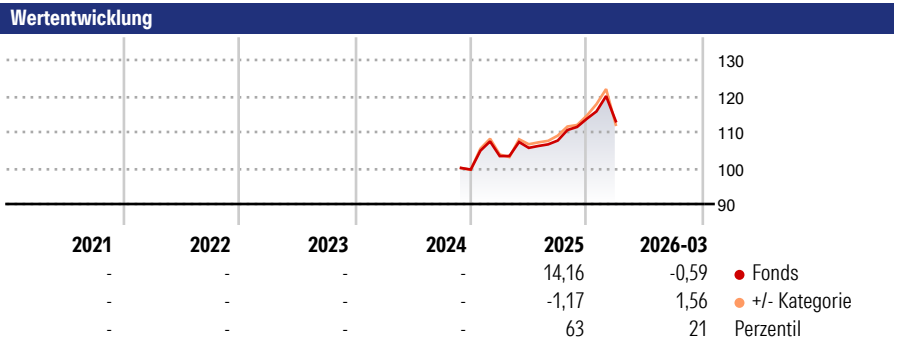
**Morningstar Rating™**  
Nicht bewertet

**Morningstar ESG Risk Rating™**

**Morningstar Kategorie™**  
Aktien Europa Standardwerte Blend

**Morningstar Kategorie Index**  
CDAX TR EUR

**Anlageziel**  
Ziel der Anlagepolitik des DWS Systematic European Equity ist die Erwirtschaftung eines Wertzuwachses in EUR. Im Rahmen der diskretionären Verwaltung des Fonds betreibt die Gesellschaft eine aktive Auswahl der nach dem KAGB und den Anlagebedingungen zugelassenen Vermögensgegenstände. Hierfür bilden die fundierten Auswertungen der global vernetzten Investmentsspezialisten des Fondsmanagements die Entscheidungsgrundlage. Das Fondsmanagement nutzt für die Verwaltung des Fonds keinen...



**Kategorie ESG Risk** (16 Apr 2026)  
Ohne Angabe Artikel 6 **Artikel 8** Artikel 9

**Risiko-Ertrags-Indikator** (16 Apr 2026)  
◀ Geringeres Risiko ..... Höheres Risiko ▶

1 2 3 **4** 5 6 7

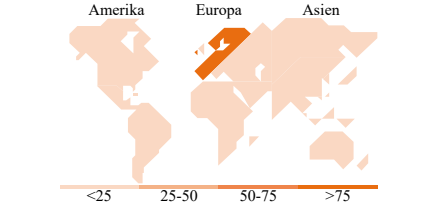

◀ Potenziell niedrigere Renditen Potenziell höhere Renditen ▶

Rollierende Renditen %		Fonds	+/- Cat	Rollierende Renditen %		Fonds	+/- Cat
3 Monate		1,55	1,01	3 Jahre		-	-
6 Monate		6,99	-0,31	5 Jahre		-	-
1 Jahr		17,68	-3,50	10 Jahre		-	-
3 Jahre p.a.		-	-	Overall		17,04	-2,49
5 Jahre p.a.		-	-				

Daten per 17.04.2026

**Portfolio 28.02.2026**

**Rating (-)**  
Morningstar Rating™ Nicht bewertet



**Top Positionen**

Name	Sektor	%
ASML Holding NV	Elektronik	4,32
Novartis AG Registered Shares	Pharmazie	2,57
HSBC Holdings PLC	Banken	2,26
Rio Tinto PLC Ordinary Shares	Erzbergbau	2,02
Roche Holding AG	Pharmazie	1,97
AstraZeneca PLC	Pharmazie	1,88
Nestle SA	Lebensmittel	1,83
Deutsche Telekom AG	Telekommunikation	1,57
UniCredit SpA	Banken	1,55
Iberdrola SA	Elektrizität	1,51
% des Vermögens in Top 10 Positionen		21,48
Gesamtanzahl der Aktienpositionen		177
Gesamtanzahl der Anleihenpositionen		0

**Sektorengewichtung Aktien %**

Sektor	Fonds
<b>Zyklisch</b>	<b>35,04</b>
Rohstoffe	5,80
Konsumgüter zyklisch	7,08
Finanzdienstleistungen	22,03
Immobilien	0,13
<b>Sensibel</b>	<b>36,79</b>
Telekommunikation	4,52
Energie	4,44
Industriewerte	19,09
Technologie	8,75
<b>Defensiv</b>	<b>28,17</b>
Konsumgüter nicht zyklisch	7,91
Gesundheitswesen	15,16
Versorger	5,10

**Regionale Aufteilung %**

Region	Fonds
<b>Amerika</b>	<b>1,54</b>
USA	1,54
Kanada	0,00
Lateinamerika	0,00
<b>Europa</b>	<b>98,46</b>
Vereinigtes Königreich	20,81
Eurozone	55,97
Europa - ex Euro	21,67
Europa - Schwellenländer	0,01
Afrika	0,00
Mittlerer Osten	0,00
<b>Asien</b>	<b>0,00</b>
Japan	0,00
Australasien	0,00
Asien - Industrieländer	0,00
Asien - Schwellenländer	0,00

**Stammdaten**

Fondsgesellschaft	DWS Investment GmbH	Domizil	Deutschland	Fondsvolumen (Mio.)	139,94 EUR
Adresse	Mainzer Landstraße 11-17	Währung	EUR	NAV (17.04.2026)	EUR 210,83
Internet	www.dws.de	UCITS	Ja	Verwaltungsgebühren und sonstige Kosten	1,25%
Aufgagedatum	31 Okt 2011	Ertragsverwendung	Thesaurierend	Transaktionskosten (16 Apr 2026)	0,24%
Manager seit	01 Apr 2022	ISIN	DE000DWS08N1		
Fondsmanager	Ralf Mueller	WKN	DWS08N		

\*Bei den ausgewiesenen Renditen handelt es sich um Netto-Wertentwicklungen. Die Netto Wertentwicklungen werden nach der marktüblichen, von den Investmentgesellschaften verwendeten, BVI-Methode errechnet. Daher verstehen sich die Renditen nach Abzug der Fondskosten.  
\*\*Im Rahmen von fondsgebundenen Versicherungsprodukten entfällt der Ausgabeaufschlag.  
Die obige Darstellung stammt von der Morningstar Deutschland GmbH. Mit obiger Darstellung stellen Morningstar und AXA ausschließlich Produktinformationen zur Verfügung, die weder eine Anlageberatung noch eine Produktempfehlung beinhalten. Es gelten die unter www.morningstar.de erhältlichen Nutzungsbedingungen. AXA übernimmt keine Haftung für die Vollständigkeit, inhaltliche Richtigkeit und Aktualität der Informationen. Die in der Vergangenheit erzielten Erfolge sind keine Garantie für zukünftige Entwicklungen. Die Berechnungen der Wertentwicklungen erfolgen ohne Berücksichtigung eines Ausgabeaufschlages bzw. Rücknahmeaufschlages und unter der Annahme der Reinvestition einer Ausschüttung.  
© 2026 Morningstar. Alle Rechte vorbehalten. Morningstar stellt ausschließlich Produktinformationen zur Verfügung, die weder eine Anlageberatung noch eine Produktempfehlung darstellen. Es gelten die unter www.morningstar.de erhältlichen Nutzungsbedingungen. Es wird keine Haftung für die Vollständigkeit, inhaltliche Richtigkeit und Aktualität der Informationen übernommen. Die in der Vergangenheit erzielten Erfolge sind keine Garantie für die zukünftige Entwicklung. Die Berechnungen der Wertentwicklung erfolgen ohne Berücksichtigung eines Ausgabeaufschlages bzw. Rücknahmeaufschlages und unter der Annahme der Reinvestition aller Ausschüttungen.