

Invesco Funds - Invesco Japanese Equity Advantage Fund A Accumulation JPY

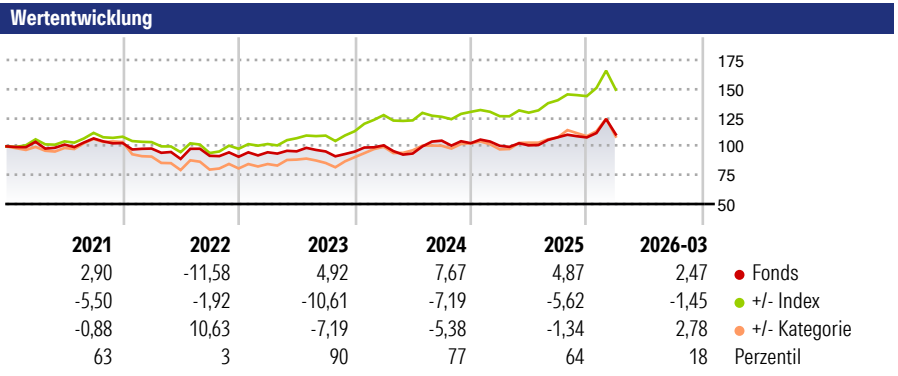
Morningstar Rating™
★★★

Morningstar ESG Risk Rating™

Morningstar Kategorie™
Category_EUCA001031

Morningstar Kategorie Index
TOPIX NR JPY

Anlageziel
Der Fonds strebt langfristiges Kapitalwachstum an und beabsichtigt, vornehmlich in Aktien von japanischen Unternehmen zu investieren. Der Fonds hält dabei in seinem Portfolio normalerweise eine konzentrierte Zahl von Aktien. Er wird aktiv im Rahmen seiner Ziele verwaltet und ist nicht durch eine Benchmark eingeschränkt.



Kategorie ESG Risk (30 Mrz 2026)

Ohne Angabe Artikel 6 **Artikel 8** Artikel 9

Risiko-Ertrags-Indikator (07 Nov 2025)

◀ Geringeres Risiko Höheres Risiko ▶

1 2 3 **4** 5 6 7

◀ Potenziell niedrigere Renditen Potenziell höhere Renditen ▶

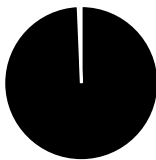
	Rollierende Renditen %	Fonds	+/- Bmk	+/- Cat	Rollierende Renditen %	Fonds	+/- Bmk	+/- Cat
3 Monate		1,81	-0,06	1,17	3 Jahre	24,39	-30,73	-12,13
6 Monate		10,07	-2,66	1,70	5 Jahre	13,29	-35,33	-1,67
1 Jahr		22,09	-9,11	-2,96	10 Jahre	81,33	-40,55	-6,02
3 Jahre p.a.		7,55	-8,21	-3,39	Overall	204,56	1,74	73,61
5 Jahre p.a.		2,53	-5,72	-0,30				

Daten per 17.04.2026

Portfolio 31.03.2026

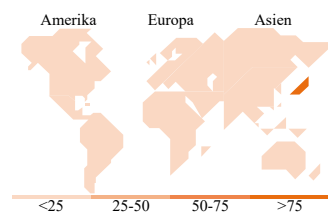
Rating (31.03.2026)
Morningstar Rating™

★★★



Vermögensaufteilung Net

● Aktien	99,33
● Anleihen	0,00
● Cash	0,67
● Sonstige	0,00



Top Positionen

Name	Sektor	%
Toyota Tsusho Corp	🔧	5,39
Hoya Corp	🏠	5,37
Mizuho Financial Group Inc	🏦	4,87
ORIX Corp	🏦	4,76
Sumitomo Mitsui Financial...	🏦	4,61
Shin-Etsu Chemical Co Ltd	🏭	4,11
Keyence Corp	🏠	3,98
Yokogawa Electric Corp	🔧	3,96
Canon Inc	🏠	3,94
Ibiden Co Ltd	🏠	3,54
% des Vermögens in Top 10 Positionen		44,54
Gesamtanzahl der Aktienpositionen		43
Gesamtanzahl der Anleihenpositionen		0

Sektorengewichtung Aktien %

	Fonds
Zyklisch	37,32
🏭 Rohstoffe	7,32
🛒 Konsumgüter zyklisch	12,94
🏦 Finanzdienstleistungen	17,05
🏠 Immobilien	-
Sensibel	48,60
📞 Telekommunikation	2,66
🔥 Energie	2,20
⚙️ Industriewerte	23,06
💻 Technologie	20,67
Defensiv	14,09
🛒 Konsumgüter nicht zyklisch	2,28
🏥 Gesundheitswesen	11,80
💡 Versorger	-

Regionale Aufteilung %

	Fonds
Amerika	0,00
USA	0,00
Kanada	0,00
Lateinamerika	0,00
Europa	0,00
Vereinigtes Königreich	0,00
Eurozone	0,00
Europa - ex Euro	0,00
Europa - Schwellenländer	0,00
Afrika	0,00
Mittlerer Osten	0,00
Asien	100,00
Japan	100,00
Australasien	0,00
Asien - Industrieländer	0,00
Asien - Schwellenländer	0,00

Stammdaten

Fondsgesellschaft	Invesco Management S.A.	Domizil	Luxemburg	Fondsvolumen (Mio.)	63.841,66 JPY
Adresse	37A Avenue JF Kennedy	Währung	JPY	NAV (17.04.2026)	JPY 9.861,00
Internet	www.invescomanagementcompany.lu	UCITS	Ja	Verwaltungsgebühren und sonstige Kosten	1,72%
Auflegedatum	30 Sep 2011	Ertragsverwendung	Thesaurierend	Transaktionskosten (07 Nov 2025)	0,08%
Manager seit	30 Sep 2011	ISIN	LU0607514717		
Fondsmanager	Tadao Minaguchi	WKN	A1JDBN		

*Bei den ausgewiesenen Renditen handelt es sich um Netto-Wertentwicklungen. Die Netto Wertentwicklungen werden nach der marktüblichen, von den Investmentgesellschaften verwendeten, BVI-Methode errechnet. Daher verstehen sich die Renditen nach Abzug der Fondskosten.

**Im Rahmen von fondsgebundenen Versicherungsprodukten entfällt der Ausgabeaufschlag.

Die obige Darstellung stammt von der Morningstar Deutschland GmbH. Mit obiger Darstellung stellen Morningstar und AXA ausschließlich Produktinformationen zur Verfügung, die weder eine Anlageberatung noch eine Produktempfehlung beinhalten. Es gelten die unter www.morningstar.de erhältlichen Nutzungsbedingungen. AXA übernimmt keine Haftung für die Vollständigkeit, inhaltliche Richtigkeit und Aktualität der Informationen. Die in der Vergangenheit erzielten Erfolge sind keine Garantie für zukünftige Wertentwicklungen. Die Berechnungen der Wertentwicklungen erfolgen ohne Berücksichtigung eines Ausgabeaufschlags bzw. Rücknahmeaufschlags und unter der Annahme der Reinvestition einer Ausschüttung.

© 2026 Morningstar. Alle Rechte vorbehalten. Morningstar stellt ausschließlich Produktinformationen zur Verfügung, die weder eine Anlageberatung noch eine Produktempfehlung darstellen. Es gelten die unter www.morningstar.de erhältlichen Nutzungsbedingungen. Es wird keine Haftung für die Vollständigkeit, inhaltliche Richtigkeit und Aktualität der Informationen übernommen. Die in der Vergangenheit erzielten Erfolge sind keine Garantie für die zukünftige Entwicklung. Die Berechnungen der Wertentwicklung erfolgen ohne Berücksichtigung eines Ausgabeaufschlags bzw. Rücknahmeaufschlags und unter der Annahme der Reinvestition aller Ausschüttungen.