

AXA World Funds - Evolving Trends | Capitalisation EUR

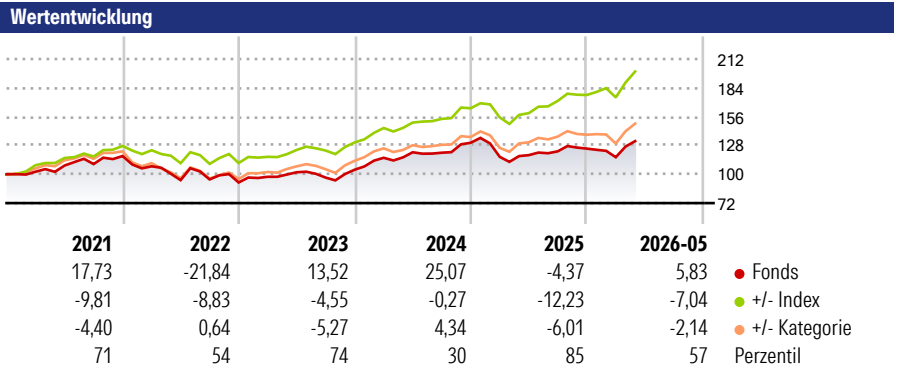
Morningstar Rating™
★★★

Morningstar Sustainalytics Portfolio ESG Risk Rating™

Morningstar Kategorie™
Aktien weltweit Standardwerte Growth

Morningstar Kategorie Index
MSCI ACWI NR USD

Anlageziel
Das Anlageziel des Fonds ist ein langfristiges Kapitalwachstum. Typische Anleger würden langfristiges Kapitalwachstum in Euro auf der Basis eines aktiv verwalteten Portfolios von börsennotierten Dividendenpapieren, aktienähnlichen Wertpapieren oder derivativen Instrumenten auf solche Wertpapiere anstreben.



Kategorie ESG Risk (01 Apr 2026)
Ohne Angabe Artikel 6 **Artikel 8** Artikel 9

Risiko-Ertrags-Indikator (19 Feb 2026)
◀ Geringeres Risiko Höheres Risiko ▶

1 2 3 **4** 5 6 7

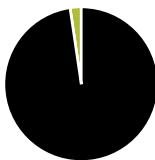
◀ Potenziell niedrigere Renditen Potenziell höhere Renditen ▶

Rollierende Renditen %	Fonds	+/- Bmk	+/- Cat	Rollierende Renditen %	Fonds	+/- Bmk	+/- Cat
3 Monate	8,88	-0,52	1,16	3 Jahre	33,57	-33,82	-6,18
6 Monate	6,34	-7,66	-1,06	5 Jahre	31,43	-49,42	-4,01
1 Jahr	13,58	-13,84	-0,82	10 Jahre	158,70	-62,78	8,85
3 Jahre p.a.	10,13	-8,61	-1,67	Overall	271,03	-78,44	-2,78
5 Jahre p.a.	5,62	-6,96	-0,64				

Daten per 01.06.2026

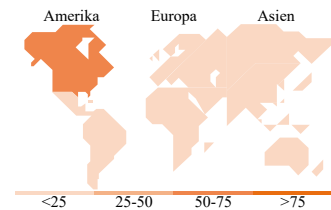
Portfolio 30.04.2026

Rating (30.04.2026)
Morningstar Rating™ ★★★



Vermögensaufteilung Net

- Aktien: 97,67
- Anleihen: 0,00
- Cash: 2,33
- Sonstige: 0,00



Top Positionen

Name	Sektor	%
NVIDIA Corp	Technologie	7,01
Alphabet Inc Class C	Technologie	5,41
Amazon.com Inc	Technologie	5,13
Broadcom Inc	Technologie	4,40
Microsoft Corp	Technologie	3,66
Applied Materials Inc	Technologie	3,33
Taiwan Semiconductor...	Technologie	3,11
National Grid PLC	Energie	2,88
Meta Platforms Inc Class A	Technologie	2,76
American Express Co	Finanzdienstleistungen	2,74

% des Vermögens in Top 10 Positionen: 40,43
Gesamtanzahl der Aktienpositionen: 47
Gesamtanzahl der Anleihenpositionen: 0

Sektorgewichtung Aktien %

Sektor	Fonds
Zyklisch	25,48
Rohstoffe	1,85
Konsumgüter zyklisch	7,79
Finanzdienstleistungen	14,18
Immobilien	1,66
Sensibel	54,27
Telekommunikation	9,40
Energie	-
Industriewerte	10,76
Technologie	34,12
Defensiv	20,25
Konsumgüter nicht zyklisch	1,87
Gesundheitswesen	11,30
Versorger	7,08

Regionale Aufteilung %

Region	Fonds
Amerika	68,30
USA	68,30
Kanada	0,00
Lateinamerika	0,00
Europa	18,60
Vereinigtes Königreich	6,08
Eurozone	11,15
Europa - ex Euro	1,38
Europa - Schwellenländer	0,00
Afrika	0,00
Mittlerer Osten	0,00
Asien	13,10
Japan	5,69
Australasien	0,00
Asien - Industrieländer	6,15
Asien - Schwellenländer	1,26

Stammdaten

Fondsgesellschaft	BNP PARIBAS ASSET MANAGEMENT	Domizil	Luxemburg	Fondsvolumen (Mio.)	566,77 USD
	Europe	Währung	EUR	NAV (01.06.2026)	EUR 371,03
Adresse	1, boulevard Haussmann	UCITS	Ja	Verwaltungsgebühren und sonstige Kosten	0,77%
Internet	www.bnpparibas-am.fr	Ertragsverwendung	Thesaurierend	Transaktionskosten (19 Feb 2026)	0,20%
Aufgagedatum	09 Apr 2013	ISIN	LU0503939257		
Manager seit	01 Sep 2023	WKN	A1CW48		
Fondsmanager	Gregg Bridger, Tom Riley, Megan Brennan				

*Bei den ausgewiesenen Renditen handelt es sich um Netto-Wertentwicklungen. Die Netto Wertentwicklungen werden nach der marktüblichen, von den Investmentgesellschaften verwendeten, BVI-Methode errechnet. Daher verstehen sich die Renditen nach Abzug der Fondskosten.

**Im Rahmen von fondsgebundenen Versicherungsprodukten entfällt der Ausgabeaufschlag.

Die obige Darstellung stammt von der Morningstar Deutschland GmbH. Mit obiger Darstellung stellen Morningstar und AXA ausschließlich Produktinformationen zur Verfügung, die weder eine Anlageberatung noch eine Produktempfehlung beinhalten. Es gelten die unter www.morningstar.de erhältlichen Nutzungsbedingungen. AXA übernimmt keine Haftung für die Vollständigkeit, inhaltliche Richtigkeit und Aktualität der Informationen. Die in der Vergangenheit erzielten Erfolge sind keine Garantie für zukünftige Wertentwicklungen. Die Berechnungen der Wertentwicklungen erfolgen ohne Berücksichtigung eines Ausgabeaufschlages bzw. Rücknahmeabschlages und unter der Annahme der Reinvestition einer Ausschüttung.

© 2026 Morningstar. Alle Rechte vorbehalten. Morningstar stellt ausschließlich Produktinformationen zur Verfügung, die weder eine Anlageberatung noch eine Produktempfehlung darstellen. Es gelten die unter www.morningstar.de erhältlichen Nutzungsbedingungen. Es wird keine Haftung für die Vollständigkeit, inhaltliche Richtigkeit und Aktualität der Informationen übernommen. Die in der Vergangenheit erzielten Erfolge sind keine Garantie für die zukünftige Entwicklung. Die Berechnungen der Wertentwicklung erfolgen ohne Berücksichtigung eines Ausgabeaufschlages bzw. Rücknahmeabschlages und unter der Annahme der Reinvestition aller Ausschüttungen.