

Pictet - Global Environmental Opportunities I EUR

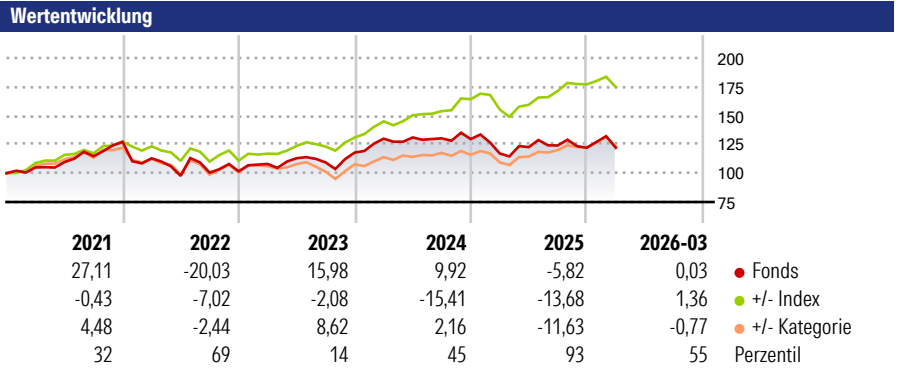
Morningstar Rating™
★★★★

Morningstar ESG Risk Rating™

Morningstar Kategorie™
Branchen: Ökologie

Morningstar Kategorie Index
MSCI ACWI NR EUR

Anlageziel
Der Teilfonds strebt eine Wertsteigerung an, indem er mindestens zwei Drittel des Gesamtvermögens in Unternehmensaktien investiert, die im Einklang mit den Anlagen von Pictets offenen Umweltthemenfonds stehen. Die Gewichtung jedes Themas wird strategisch festgelegt und jeden Monat angepasst. Das Anlageuniversum ist nicht auf eine bestimmte geografische Region beschränkt.



Kategorie ESG Risk (01 Nov 2025)

Ohne Angabe Artikel 6 Artikel 8 **Artikel 9**

Risiko-Ertrags-Indikator (06 Feb 2026)

◀ Geringeres Risiko Höheres Risiko ▶

1 2 3 **4** 5 6 7

◀ Potenziell niedrigere Renditen Potenziell höhere Renditen ▶

Rollierende Renditen %	Fonds	+/- Bmk	+/- Cat	Rollierende Renditen %	Fonds	+/- Bmk	+/- Cat
3 Monate	2,55	1,23	-0,93	3 Jahre	23,77	-35,36	2,74
6 Monate	4,17	-3,72	-4,65	5 Jahre	23,43	-42,81	10,88
1 Jahr	18,80	-13,07	-14,62	10 Jahre	159,57	-41,54	52,01
3 Jahre p.a.	7,37	-9,38	0,80	Overall	309,00	-115,20	100,83
5 Jahre p.a.	4,30	-6,40	1,91				

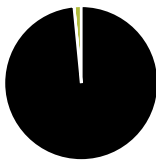
Daten per 17.04.2026

Portfolio 31.03.2026

Rating (31.03.2026)

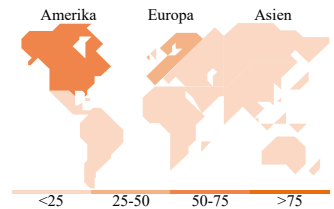
Morningstar Rating™

★★★★



Vermögensaufteilung

	Net
● Aktien	98,47
● Anleihen	0,04
● Cash	1,50
● Sonstige	0,00



Top Positionen

Name	Sektor	%
Taiwan Semiconductor...		4,78
ASML Holding NV		3,97
Quanta Services Inc		3,89
Applied Materials Inc		3,48
Eaton Corp PLC		3,36
Cadence Design Systems Inc		3,28
Schneider Electric SE		3,28
Trane Technologies PLC Class A		3,20
Hitachi Ltd		2,90
Legrand SA		2,90
% des Vermögens in Top 10 Positionen		35,04
Gesamtanzahl der Aktienpositionen		43
Gesamtanzahl der Anleihenpositionen		0

Sektorengewichtung Aktien %

	Fonds
Zyklisch	6,92
🏭 Rohstoffe	5,34
🛒 Konsumgüter zyklisch	-
🏦 Finanzdienstleistungen	-
🏠 Immobilien	1,58
Sensibel	85,12
📡 Telekommunikation	-
⚡ Energie	-
🏭 Industriewerte	49,68
💻 Technologie	35,44
Defensiv	7,96
🛒 Konsumgüter nicht zyklisch	-
🏥 Gesundheitswesen	2,37
💡 Versorger	5,59

Regionale Aufteilung %

	Fonds
Amerika	57,28
USA	51,78
Kanada	5,50
Lateinamerika	0,00
Europa	31,61
Vereinigtes Königreich	0,00
Eurozone	26,43
Europa - ex Euro	5,18
Europa - Schwellenländer	0,00
Afrika	0,00
Mittlerer Osten	0,00
Asien	11,11
Japan	4,67
Australasien	0,00
Asien - Industrieländer	6,43
Asien - Schwellenländer	0,00

Stammdaten

Fondsgesellschaft	Pictet Asset Management (Europe) SA	Domizil	Luxemburg	Fondsvolumen (Mio.)	4.275,87 EUR
Adresse	15, avenue J.F. Kennedy	Währung	EUR	NAV (17.04.2026)	EUR 409,00
Internet	www.am.pictet	UCITS	Ja	Verwaltungsgebühren und sonstige Kosten	1,10%
Auflagedatum	10 Sep 2010	Ertragsverwendung	Thesaurierend	Transaktionskosten (06 Feb 2026)	0,06%
Manager seit	26 Aug 2014	ISIN	LU0503631631		
Fondsmanager	Luciano Diana	WKN	A1C3LL		

*Bei den ausgewiesenen Renditen handelt es sich um Netto-Wertentwicklungen. Die Netto Wertentwicklungen werden nach der marktüblichen, von den Investmentgesellschaften verwendeten, BVI-Methode errechnet. Daher verstehen sich die Renditen nach Abzug der Fondskosten.

**Im Rahmen von fondsgebundenen Versicherungsprodukten entfällt der Ausgabeaufschlag.

Die obige Darstellung stammt von der Morningstar Deutschland GmbH. Mit obiger Darstellung stellen Morningstar und AXA ausschließlich Produktinformationen zur Verfügung, die weder eine Anlageberatung noch eine Produktempfehlung beinhalten. Es gelten die unter www.morningstar.de erhältlichen Nutzungsbedingungen. AXA übernimmt keine Haftung für die Vollständigkeit, inhaltliche Richtigkeit und Aktualität der Informationen. Die in der Vergangenheit erzielten Erfolge sind keine Garantie für zukünftige Wertentwicklungen. Die Berechnungen der Wertentwicklungen erfolgen ohne Berücksichtigung eines Ausgabeaufschlages bzw. Rücknahmeaufschlags und unter der Annahme der Reinvestition einer Ausschüttung.

© 2026 Morningstar. Alle Rechte vorbehalten. Morningstar stellt ausschließlich Produktinformationen zur Verfügung, die weder eine Anlageberatung noch eine Produktempfehlung darstellen. Es gelten die unter www.morningstar.de erhältlichen Nutzungsbedingungen. Es wird keine Haftung für die Vollständigkeit, inhaltliche Richtigkeit und Aktualität der Informationen übernommen. Die in der Vergangenheit erzielten Erfolge sind keine Garantie für die zukünftige Entwicklung. Die Berechnungen der Wertentwicklung erfolgen ohne Berücksichtigung eines Ausgabeaufschlages bzw. Rücknahmeaufschlags und unter der Annahme der Reinvestition aller Ausschüttungen.