

JPMorgan Funds - Aggregate Bond Fund A (acc) EUR (hedged)

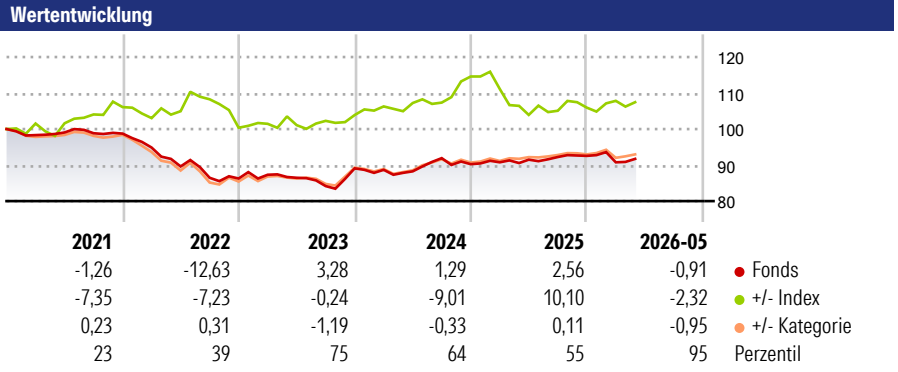
Morningstar Rating™
★★★

Morningstar Sustainalytics Portfolio ESG Risk Rating™

Morningstar Kategorie™
Anleihen Global EUR-hedged

Morningstar Kategorie Index
Bloomberg Global Aggregate TR Hdg USD

Anlageziel
Der Teilfonds wendet einen global integrierten, Research-basierten Anlageprozess an, der sich auf die Analyse fundamentaler, quantitativer und technischer Faktoren über verschiedene Länder, Sektoren und Emittenten hinweg konzentriert. Er kombiniert eine Top-down-Anlagenallokation und eine Bottom-up-Titelauswahl, um auf diversifizierte Quellen für die Portfoliorendite abzielen – unter Einbeziehung der Sektorrotation, der Titelauswahl, der Währungen und der Positionierung auf der Renditekurve...



Kategorie ESG Risk (01 Mrz 2026)
Ohne Angabe Artikel 6 **Artikel 8** Artikel 9

Risiko-Ertrags-Indikator (27 Apr 2026)
◀ Geringeres Risiko Höheres Risiko ▶

1 **2** 3 4 5 6 7

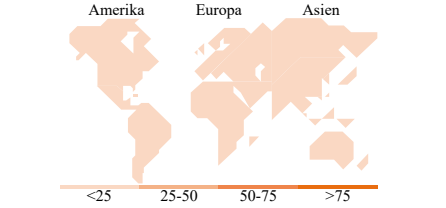
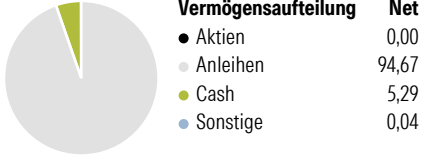
◀ Potenziell niedrigere Renditen Potenziell höhere Renditen ▶

Rollierende Renditen %	Fonds	+/- Bmk	+/- Cat	Rollierende Renditen %	Fonds	+/- Bmk	+/- Cat
3 Monate	-2,24	-2,80	-0,97	3 Jahre	5,31	0,72	-2,90
6 Monate	-1,02	-1,80	-0,95	5 Jahre	-7,42	-17,52	-2,18
1 Jahr	1,04	-0,17	-0,42	10 Jahre	-2,24	-20,13	-0,03
3 Jahre p.a.	1,74	0,23	-0,92	Overall	30,88	-77,80	9,93
5 Jahre p.a.	-1,53	-3,47	-0,46				

Daten per 01.06.2026

Portfolio 30.04.2026

Rating (30.04.2026)
Morningstar Rating™ ★★★



Top Positionen

Name	Sektor	%
United States Treasury Notes...	—	8,93
United States Treasury Notes...	—	5,45
United States Treasury Bills...	—	5,28
Germany (Federal Republic...	—	3,34
United States Treasury Notes...	—	3,29
Germany (Federal Republic...	—	2,99
Germany (Federal Republic...	—	1,84
United States Treasury Notes...	—	1,82
Government National Mortgage...	—	1,80
Federal National Mortgage...	—	1,80

% des Vermögens in Top 10 Positionen: 36,54
Gesamtanzahl der Aktienpositionen: 0
Gesamtanzahl der Anleihenpositionen: 561

Laufzeitstruktur %	Fonds	Kupon %	Fonds
1 bis 3	23,96	0 PIK	0,03
3 bis 5	22,55	0 bis 4	53,43
5 bis 7	8,38	4 bis 6	32,95
7 bis 10	17,96	6 bis 8	10,96
10 bis 15	4,81	8 bis 10	1,34
15 bis 20	1,95	10 bis 12	0,05
20 bis 30	16,55	Über 12	1,24
Über 30	3,00		

Stammdaten

Fondsgesellschaft	JPMorgan Asset Management (Europe) S.à r.l.	Domizil	Luxemburg	Fondsvolumen (Mio.)	5.840,87 USD
Adresse	European Bank & Business Centre 6, route de Trèves	Währung	EUR	NAV (01.06.2026)	EUR 8,73
Internet	http://www.jpmorganassetmanagement.com	UCITS	Ja	Verwaltungsgebühren und sonstige Kosten	0,90%
Auflagedatum	09 Nov 2009	Ertragsverwendung	Thesaurierend	Transaktionskosten (27 Apr 2026)	0,41%
Manager seit	12 Nov 2019	ISIN	LU0430493212		
Fondsmanager	Myles Bradshaw	WKN	A0X8TE		

*Bei den ausgewiesenen Renditen handelt es sich um Netto-Wertentwicklungen. Die Netto Wertentwicklungen werden nach der marktüblichen, von den Investmentgesellschaften verwendeten, BVI-Methode errechnet. Daher verstehen sich die Renditen nach Abzug der Fondskosten.
**Im Rahmen von fondsgebundenen Versicherungsprodukten entfällt der Ausgabeaufschlag.
Die obige Darstellung stammt von der Morningstar Deutschland GmbH. Mit obiger Darstellung stellen Morningstar und AXA ausschließlich Produktinformationen zur Verfügung, die weder eine Anlageberatung noch eine Produktempfehlung beinhalten. Es gelten die unter www.morningstar.de erhältlichen Nutzungsbedingungen. AXA übernimmt keine Haftung für die Vollständigkeit, inhaltliche Richtigkeit und Aktualität der Informationen. Die in der Vergangenheit erzielten Erfolge sind keine Garantie für zukünftige Wertentwicklungen. Die Berechnungen der Wertentwicklungen erfolgen ohne Berücksichtigung eines Ausgabeaufschlages bzw. Rücknahmeaufschlags und unter der Annahme der Reinvestition einer Ausschüttung.
© 2026 Morningstar. Alle Rechte vorbehalten. Morningstar stellt ausschließlich Produktinformationen zur Verfügung, die weder eine Anlageberatung noch eine Produktempfehlung darstellen. Es gelten die unter www.morningstar.de erhältlichen Nutzungsbedingungen. Es wird keine Haftung für die Vollständigkeit, inhaltliche Richtigkeit und Aktualität der Informationen übernommen. Die in der Vergangenheit erzielten Erfolge sind keine Garantie für die zukünftige Entwicklung. Die Berechnungen der Wertentwicklung erfolgen ohne Berücksichtigung eines Ausgabeaufschlages bzw. Rücknahmeaufschlags und unter der Annahme der Reinvestition aller Ausschüttungen.