

DekaStruktur: 5 Wachstum

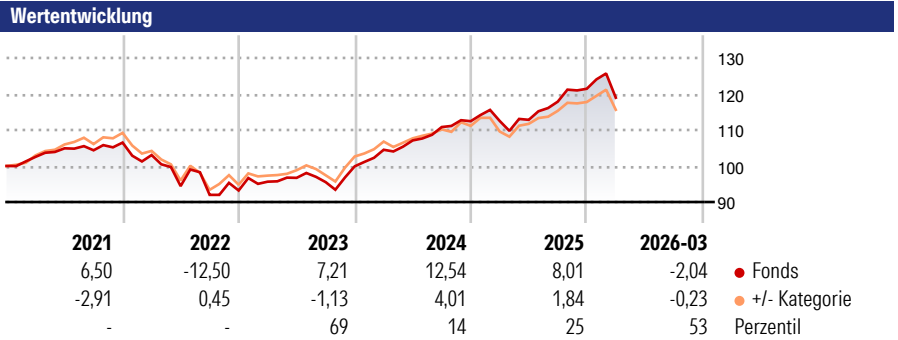
Morningstar Rating™
★★★★

Morningstar ESG Risk Rating™
●●●●●

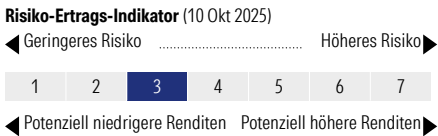
Morningstar Kategorie™
Mischfonds EUR ausgewogen - Global

Morningstar Kategorie Index
Not Benchmarked

Anlageziel
Anlageziel des jeweiligen Sondervermögens ist die Erwirtschaftung eines mittel- bis langfristigen Kapitalwachstums bei gleichzeitiger Geringhaltung wirtschaftlicher Risiken und des Währungsrisikos. Der jeweilige Fonds kann in Wertpapiere und Investmentanteile investieren, wobei der Anteil der Investmentanteile mindestens 51 % des Fondsvermögens betragen muss. Der jeweilige Fonds kann bis zu 49 % in Wertpapiere und/oder in Geldmarktinstrumente angelegt werden.



Kategorie ESG Risk (01 Apr 2026)
Ohne Angabe **Artikel 6** Artikel 8 Artikel 9

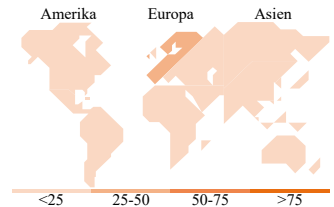
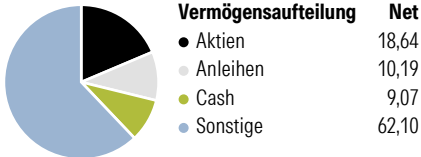


Rollierende Renditen %		Fonds	+/- Cat	Rollierende Renditen %		Fonds	+/- Cat
3 Monate		-0,26	-0,51	3 Jahre		28,19	3,04
6 Monate		3,05	-0,44	5 Jahre		19,92	3,67
1 Jahr		14,79	0,27	10 Jahre		16,33	-28,87
3 Jahre p.a.		8,63	0,87	Overall		37,74	-58,33
5 Jahre p.a.		3,70	0,64				

Daten per 17.04.2026

Portfolio 30.11.2025

Rating (31.03.2026)
Morningstar Rating™ ★★★★★



Top Positionen

Name	Sektor	%
IFM-INVEST:...	—	19,07
IFM-Invest: Renten Europa	—	12,07
Deka-Multimanager Renten	—	9,06
Deka MSCI Europe ETF	—	7,50
Xtrackers IE Physical Gold ETC	—	4,65
Deka-Sektorinvest	—	4,03
Deka-Europa Aktien Spezial I...	—	4,01
Deka-Instutionell Renten...	—	4,01
RenditDeka CF	—	3,89
iShares MSCI China ETF USD Acc	—	2,35
% des Vermögens in Top 10 Positionen		70,62
Gesamtanzahl der Aktienpositionen		0
Gesamtanzahl der Anleihenpositionen		3

Sektorengewichtung Aktien %

Sektor	Fonds
Zyklisch	37,91
Rohstoffe	3,05
Konsumgüter zyklisch	9,96
Finanzdienstleistungen	23,91
Immobilien	0,99
Sensibel	40,46
Telekommunikation	7,37
Energie	2,29
Industriewerte	12,02
Technologie	18,77
Defensiv	21,63
Konsumgüter nicht zyklisch	5,40
Gesundheitswesen	13,62
Versorger	2,62

Regionale Aufteilung %

Region	Fonds
Amerika	22,63
USA	22,40
Kanada	0,13
Lateinamerika	0,09
Europa	59,24
Vereinigtes Königreich	12,98
Eurozone	30,69
Europa - ex Euro	15,55
Europa - Schwellenländer	0,01
Afrika	0,00
Mittlerer Osten	0,00
Asien	18,14
Japan	3,71
Australasien	0,00
Asien - Industrieländer	1,21
Asien - Schwellenländer	13,22

Stammdaten

Fondsgesellschaft	Deka Vermögensmanagement GmbH	Domizil	Deutschland	Fondsvolumen (Mio.)	120,59 EUR
Adresse	Kurfürstendamm 201, 10719 Berlin	Währung	EUR	NAV (17.04.2026)	EUR 117,13
Internet	-	UCITS	Nein	Verwaltungsgebühren und sonstige Kosten	1,50%
Aufgagedatum	02 Jan 2009	Ertragsverwendung	Ausschüttend	Transaktionskosten (10 Okt 2025)	0,00%
Manager seit	02 Jan 2009	ISIN	DE000DK1CJN0		
Fondsmanager	Nicht offengelegt	WKN	DK1CJN		

*Bei den ausgewiesenen Renditen handelt es sich um Netto-Wertentwicklungen. Die Netto Wertentwicklungen werden nach der marktüblichen, von den Investmentgesellschaften verwendeten, BVI-Methode errechnet. Daher verstehen sich die Renditen nach Abzug der Fondskosten.
**Im Rahmen von fondsgebundenen Versicherungsprodukten entfällt der Ausgabeaufschlag.

Die obige Darstellung stammt von der Morningstar Deutschland GmbH. Mit obiger Darstellung stellen Morningstar und AXA ausschließlich Produktinformationen zur Verfügung, die weder eine Anlageberatung noch eine Produktempfehlung beinhalten. Es gelten die unter www.morningstar.de erhältlichen Nutzungsbedingungen. AXA übernimmt keine Haftung für die Vollständigkeit, inhaltliche Richtigkeit und Aktualität der Informationen. Die in der Vergangenheit erzielten Erfolge sind keine Garantie für zukünftige Entwicklungen. Die Berechnungen der Wertentwicklungen erfolgen ohne Berücksichtigung eines Ausgabeaufschlages bzw. Rücknahmeabschlages und unter der Annahme der Reinvestition einer Ausschüttung.

© 2026 Morningstar. Alle Rechte vorbehalten. Morningstar stellt ausschließlich Produktinformationen zur Verfügung, die weder eine Anlageberatung noch eine Produktempfehlung darstellen. Es gelten die unter www.morningstar.de erhältlichen Nutzungsbedingungen. Es wird keine Haftung für die Vollständigkeit, inhaltliche Richtigkeit und Aktualität der Informationen übernommen. Die in der Vergangenheit erzielten Erfolge sind keine Garantie für die zukünftige Entwicklung. Die Berechnungen der Wertentwicklung erfolgen ohne Berücksichtigung eines Ausgabeaufschlages bzw. Rücknahmeabschlages und unter der Annahme der Reinvestition aller Ausschüttungen.