

DekaStruktur: 5 ChancePlus

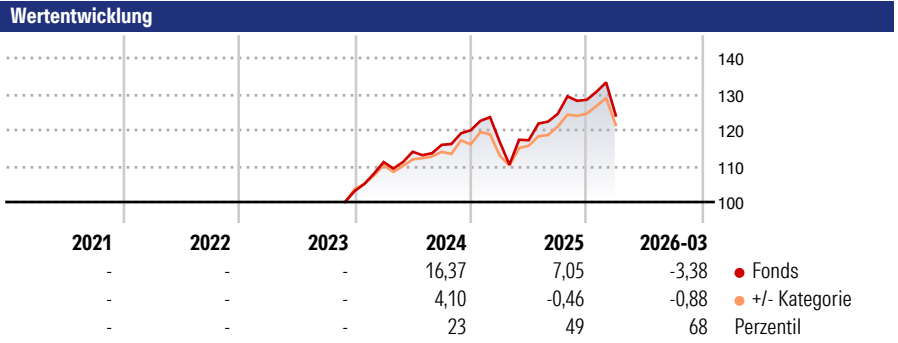
Morningstar Rating™
Nicht bewertet

Morningstar ESG Risk Rating™

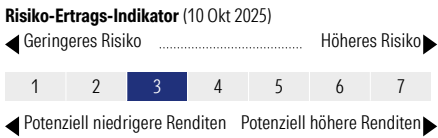
Morningstar Kategorie™
Mischfonds EUR aggressiv - Global

Morningstar Kategorie Index
Not Benchmarked

Anlageziel
Anlageziel des jeweiligen Sondervermögens ist die Erwirtschaftung eines mittel- bis langfristigen Kapitalwachstums bei gleichzeitiger Geringhaltung wirtschaftlicher Risiken und des Währungsrisikos. Der jeweilige Fonds kann in Wertpapiere und Investmentanteile investieren, wobei der Anteil der Investmentanteile mindestens 51 % des Fondsvermögens betragen muss. Der jeweilige Fonds kann bis zu 49 % in Wertpapiere und/oder in Geldmarktinstrumente angelegt werden.



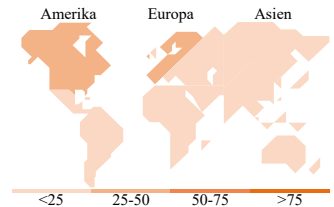

Kategorie ESG Risk (01 Apr 2026)
Ohne Angabe Artikel 6 Artikel 8 Artikel 9



Rollierende Renditen %	Fonds	+/- Cat	Rollierende Renditen %	Fonds	+/- Cat
3 Monate	-0,40	-0,47	3 Jahre	-	-
6 Monate	4,79	-0,30	5 Jahre	-	-
1 Jahr	24,00	3,04	10 Jahre	-	-
3 Jahre p.a.	-	-	Overall	31,86	4,08
5 Jahre p.a.	-	-	Daten per 17.04.2026		

Portfolio 31.08.2025

Rating (-)
Morningstar Rating™ Nicht bewertet



Top Positionen

Name	Sektor	%
Deka-US Aktien Core I	-	10,10
iShares S&P 500 Swap ETF USD...	-	8,12
Deka-Sektorinvest	-	8,06
JPM US Select Equity I2...	-	5,49
BlackRock Advantage US Eq D...	-	5,46
DekaLux-Japan Flex Hedged...	-	5,42
FF - Emerging Mkts Eq ESG...	-	4,41
Deka MSCI Europe ETF	-	3,93
Deka-Europa Aktien Spezial I...	-	3,72
iShares MSCI China ETF USD Acc	-	3,67
% des Vermögens in Top 10 Positionen		58,39
Gesamtanzahl der Aktienpositionen		0
Gesamtanzahl der Anleihenpositionen		0

Sektorengewichtung Aktien %

Sektor	Fonds
Zyklisch	34,99
Rohstoffe	3,50
Konsumgüter zyklisch	12,69
Finanzdienstleistungen	17,13
Immobilien	1,67
Sensibel	49,21
Telekommunikation	9,40
Energie	2,46
Industriewerte	12,94
Technologie	24,41
Defensiv	15,81
Konsumgüter nicht zyklisch	5,15
Gesundheitswesen	7,98
Versorger	2,67

Regionale Aufteilung %

Region	Fonds
Amerika	41,42
USA	39,67
Kanada	0,06
Lateinamerika	1,69
Europa	38,08
Vereinigtes Königreich	5,31
Eurozone	23,52
Europa - ex Euro	7,46
Europa - Schwellenländer	0,22
Afrika	1,02
Mittlerer Osten	0,55
Asien	20,50
Japan	0,38
Australasien	0,00
Asien - Industrieländer	5,45
Asien - Schwellenländer	14,67

Stammdaten

Fondsgesellschaft	Deka Vermögensmanagement GmbH	Domizil	Deutschland	Fondsvolumen (Mio.)	377,49 EUR
Adresse	Kurfürstendamm 201, 10719 Berlin	Währung	EUR	NAV (17.04.2026)	EUR 368,94
Internet	-	UCITS	Nein	Verwaltungsgebühren und sonstige Kosten	1,90%
Aufgagedatum	02 Jan 2009	Ertragsverwendung	Ausschüttend	Transaktionskosten (10 Okt 2025)	0,00%
Manager seit	02 Jan 2009	ISIN	DE000DK1CJQ3		
Fondsmanager	Nicht offengelegt	WKN	DK1CJQ		

*Bei den ausgewiesenen Renditen handelt es sich um Netto-Wertentwicklungen. Die Netto Wertentwicklungen werden nach der marktüblichen, von den Investmentgesellschaften verwendeten, BVI-Methode errechnet. Daher verstehen sich die Renditen nach Abzug der Fondskosten.
**Im Rahmen von fondsgebundenen Versicherungsprodukten entfällt der Ausgabeaufschlag.

Die obige Darstellung stammt von der Morningstar Deutschland GmbH. Mit obiger Darstellung stellen Morningstar und AXA ausschließlich Produktinformationen zur Verfügung, die weder eine Anlageberatung noch eine Produktempfehlung beinhalten. Es gelten die unter www.morningstar.de erhältlichen Nutzungsbedingungen. AXA übernimmt keine Haftung für die Vollständigkeit, inhaltliche Richtigkeit und Aktualität der Informationen. Die in der Vergangenheit erzielten Erfolge sind keine Garantie für zukünftige Entwicklungen. Die Berechnungen der Wertentwicklungen erfolgen ohne Berücksichtigung eines Ausgabeaufschlages bzw. Rücknahmeaufschlags und unter der Annahme der Reinvestition einer Ausschüttung.

© 2026 Morningstar. Alle Rechte vorbehalten. Morningstar stellt ausschließlich Produktinformationen zur Verfügung, die weder eine Anlageberatung noch eine Produktempfehlung darstellen. Es gelten die unter www.morningstar.de erhältlichen Nutzungsbedingungen. Es wird keine Haftung für die Vollständigkeit, inhaltliche Richtigkeit und Aktualität der Informationen übernommen. Die in der Vergangenheit erzielten Erfolge sind keine Garantie für die zukünftige Entwicklung. Die Berechnungen der Wertentwicklung erfolgen ohne Berücksichtigung eines Ausgabeaufschlages bzw. Rücknahmeaufschlags und unter der Annahme der Reinvestition aller Ausschüttungen.