

Vontobel Fund - Global Environmental Change I EUR Cap

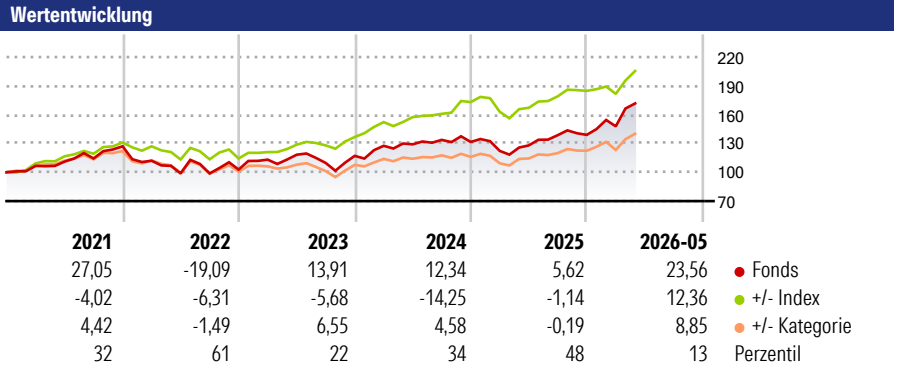
Morningstar Rating™
★★★★★

Morningstar Sustainalytics Portfolio ESG Risk Rating™

Morningstar Kategorie™
Branchen: Ökologie

Morningstar Kategorie Index
MSCI World NR USD

Anlageziel
Das Vermögen des Teilfonds wird weltweit zu mindestens 2/3 in Aktien, aktienähnlichen übertragbaren Wertpapieren, Genußscheinen und Partizipationsscheinen usw. sowie in einem untergeordneten Masse in Aktienoptionsscheinen von Unternehmen investiert, die im Bereich von Clean Technology tätig sind. Der Sektor Clean Technology befasst sich dabei vor allem mit den beiden Hauptthemen Energieeffizienz (z.B. Energiesicherheit, -einsparung, Versorgungsqualität, -infrastruktur etc.) und...



Kategorie ESG Risk (28 Jan 2026)
Ohne Angabe Artikel 6 Artikel 8 **Artikel 9**

Risiko-Ertrags-Indikator (18 Mai 2026)
◀ Geringeres Risiko Höheres Risiko ▶

1 2 3 **4** 5 6 7

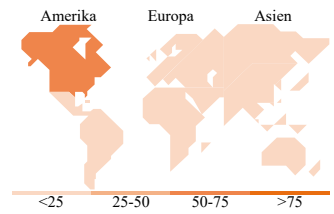

◀ Potenziell niedrigere Renditen Potenziell höhere Renditen ▶

Rollierende Renditen %	Fonds	+/- Bmk	+/- Cat	Rollierende Renditen %	Fonds	+/- Bmk	+/- Cat
3 Monate	11,83	2,87	3,56	3 Jahre	51,66	-13,67	19,40
6 Monate	23,51	11,58	7,25	5 Jahre	62,55	-22,40	39,66
1 Jahr	37,41	12,90	8,64	10 Jahre	211,94	-17,30	92,26
3 Jahre p.a.	14,89	-3,35	5,12	Overall	772,07	19,66	454,39
5 Jahre p.a.	10,20	-2,88	6,00				

Daten per 01.06.2026

Portfolio 30.04.2026

Rating (30.04.2026)
Morningstar Rating™ ★★★★★



Top Positionen

Name	Sektor	%
Prysmian SpA	Elektronik	3,26
Marvell Technology Inc	IT	2,86
Linde PLC	Chemie	2,77
Iberdrola SA	Energie	2,73
Delta Electronics Inc	Elektronik	2,60
NextEra Energy Inc	Energie	2,51
Daifuku Co Ltd	IT	2,47
Chroma Ate Inc	IT	2,40
ASML Holding NV	IT	2,39
Contemporary Amperex...	IT	2,28

% des Vermögens in Top 10 Positionen: 26,27
Gesamtanzahl der Aktienpositionen: 62
Gesamtanzahl der Anleihenpositionen: 0

Sektorgewichtung Aktien %

Sektor	Fonds
Zyklisch	10,72
Rohstoffe	5,79
Konsumgüter zyklisch	2,64
Finanzdienstleistungen	-
Immobilien	2,29
Sensibel	75,49
Telekommunikation	-
Energie	-
Industriewerte	46,40
Technologie	29,08
Defensiv	13,79
Konsumgüter nicht zyklisch	-
Gesundheitswesen	1,63
Versorger	12,16

Regionale Aufteilung %

Region	Fonds
Amerika	52,76
USA	51,62
Kanada	1,14
Lateinamerika	0,00
Europa	28,48
Vereinigtes Königreich	5,86
Eurozone	20,27
Europa - ex Euro	2,35
Europa - Schwellenländer	0,00
Afrika	0,00
Mittlerer Osten	0,00
Asien	18,76
Japan	7,41
Australasien	0,00
Asien - Industrieländer	5,10
Asien - Schwellenländer	6,25

Stammdaten

Fondsgesellschaft	Vontobel Asset Management S.A.	Domizil	Luxemburg	Fondsvolumen (Mio.)	2.221,96 EUR
Adresse	2-4, rue Jean l'Aveugle L-1148 Luxemburg	Währung	EUR	NAV (01.06.2026)	EUR 872,07
Internet	www.vontobel.com	UCITS	Ja	Verwaltungsgebühren und sonstige Kosten	1,11%
Auflagedatum	17 Nov 2008	Ertragsverwendung	Thesaurierend	Transaktionskosten (18 Mai 2026)	0,24%
Manager seit	01 Okt 2012	ISIN	LU0384405949		
Fondsmanager	Pascal Dudle	WKN	AORCVY		

*Bei den ausgewiesenen Renditen handelt es sich um Netto-Wertentwicklungen. Die Netto Wertentwicklungen werden nach der marktüblichen, von den Investmentgesellschaften verwendeten, BVI-Methode errechnet. Daher verstehen sich die Renditen nach Abzug der Fondskosten.
**Im Rahmen von fondsgebundenen Versicherungsprodukten entfällt der Ausgabeaufschlag.

Die obige Darstellung stammt von der Morningstar Deutschland GmbH. Mit obiger Darstellung stellen Morningstar und AXA ausschließlich Produktinformationen zur Verfügung, die weder eine Anlageberatung noch eine Produktempfehlung beinhalten. Es gelten die unter www.morningstar.de erhältlichen Nutzungsbedingungen. AXA übernimmt keine Haftung für die Vollständigkeit, inhaltliche Richtigkeit und Aktualität der Informationen. Die in der Vergangenheit erzielten Erfolge sind keine Garantie für zukünftige Wertentwicklungen. Die Berechnungen der Wertentwicklungen erfolgen ohne Berücksichtigung eines Ausgabeaufschlags bzw. Rücknahmeabschlags und unter der Annahme der Reinvestition einer Ausschüttung.

© 2026 Morningstar. Alle Rechte vorbehalten. Morningstar stellt ausschließlich Produktinformationen zur Verfügung, die weder eine Anlageberatung noch eine Produktempfehlung darstellen. Es gelten die unter www.morningstar.de erhältlichen Nutzungsbedingungen. Es wird keine Haftung für die Vollständigkeit, inhaltliche Richtigkeit und Aktualität der Informationen übernommen. Die in der Vergangenheit erzielten Erfolge sind keine Garantie für die zukünftige Entwicklung. Die Berechnungen der Wertentwicklung erfolgen ohne Berücksichtigung eines Ausgabeaufschlags bzw. Rücknahmeabschlags und unter der Annahme der Reinvestition aller Ausschüttungen.