

# AXA World Funds - Europe Equity I Capitalisation EUR

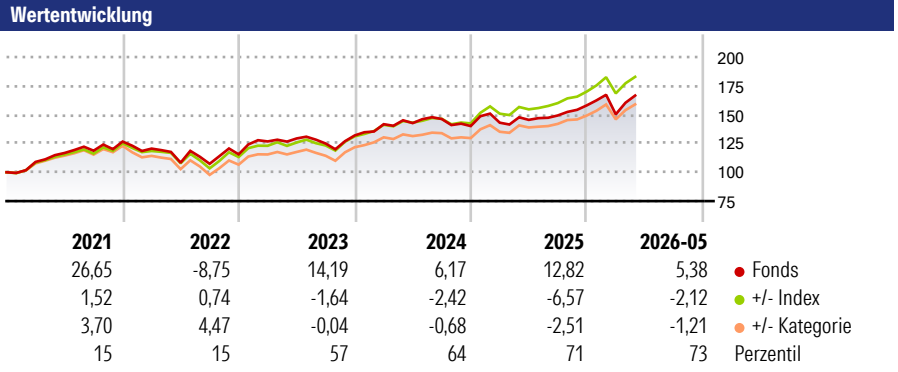
**Morningstar Rating™**  
★★★

**Morningstar Sustainalytics Portfolio ESG Risk Rating™**

**Morningstar Kategorie™**  
Aktien Europa Standardwerte Blend

**Morningstar Kategorie Index**  
MSCI Europe NR EUR

**Anlageziel**  
Der Fonds strebt einen langfristigen Kapitalzuwachs durch die überwiegende Anlage seines Vermögens in die Aktien von Unternehmen, die in Europa notiert oder domiziliert sind, sowie durch die Kombination eines auf dem Bottom up-Ansatz beruhenden Prozesses zur Einzeltitelauswahl mit einem thematischen Ansatz an.



**Kategorie ESG Risk (01 Apr 2026)**  
Ohne Angabe Artikel 6 **Artikel 8** Artikel 9

**Risiko-Ertrags-Indikator (19 Feb 2026)**  
◀ Geringeres Risiko ..... Höheres Risiko ▶

1 2 3 **4** 5 6 7

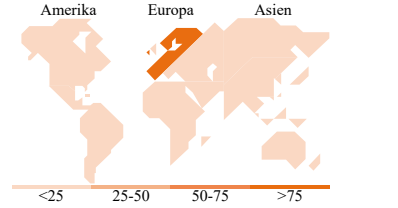

◀ Potenziell niedrigere Renditen Potenziell höhere Renditen ▶

Rollierende Renditen %	Fonds	+/- Bmk	+/- Cat	Rollierende Renditen %	Fonds	+/- Bmk	+/- Cat
3 Monate	-0,90	-0,43	-0,61	3 Jahre	29,73	-16,91	-9,89
6 Monate	7,67	-2,19	-1,55	5 Jahre	43,63	-15,29	-2,51
1 Jahr	12,20	-3,73	-0,77	10 Jahre	117,94	-15,26	12,35
3 Jahre p.a.	9,07	-4,55	-2,70	Overall	346,08	26,48	84,76
5 Jahre p.a.	7,51	-2,20	-0,37				

Daten per 01.06.2026

**Portfolio 30.04.2026**

**Rating (30.04.2026)**  
Morningstar Rating™ ★★★



**Top Positionen**

Name	Sektor	%
ASML Holding NV	Elektronik	5,84
AstraZeneca PLC	Pharmazie	5,67
Intesa Sanpaolo	Banken	4,44
Allianz SE	Versicherer	4,29
Prismian SpA	Industrie	3,47
HSBC Holdings PLC	Banken	3,40
Roche Holding AG Ordinary...	Pharmazie	3,22
Lonza Group Ltd	Pharmazie	2,98
Schneider Electric SE	Elektronik	2,75
ING Groep NV	Banken	2,64

% des Vermögens in Top 10 Positionen 38,70  
Gesamtanzahl der Aktienpositionen 49  
Gesamtanzahl der Anleihenpositionen 0

**Sektorgewichtung Aktien %**

Sektor	Fonds
<b>Zyklisch</b>	<b>31,02</b>
Rohstoffe	3,12
Konsumgüter zyklisch	3,06
Finanzdienstleistungen	24,84
Immobilien	-
<b>Sensibel</b>	<b>41,00</b>
Telekommunikation	5,71
Energie	2,34
Industriewerte	20,18
Technologie	12,77
<b>Defensiv</b>	<b>27,98</b>
Konsumgüter nicht zyklisch	9,22
Gesundheitswesen	13,11
Versorger	5,66

**Regionale Aufteilung %**

Region	Fonds
<b>Amerika</b>	<b>0,00</b>
USA	0,00
Kanada	0,00
Lateinamerika	0,00
<b>Europa</b>	<b>100,00</b>
Vereinigtes Königreich	20,84
Eurozone	66,20
Europa - ex Euro	12,96
Europa - Schwellenländer	0,00
Afrika	0,00
Mittlerer Osten	0,00
<b>Asien</b>	<b>0,00</b>
Japan	0,00
Australasien	0,00
Asien - Industrieländer	0,00
Asien - Schwellenländer	0,00

**Stammdaten**

Fondsgesellschaft	BNP PARIBAS ASSET MANAGEMENT	Domizil	Luxemburg	Fondsvolumen (Mio.)	1.095,30 EUR
	Europe	Währung	EUR	NAV (01.06.2026)	EUR 446,08
Adresse	1, boulevard Haussmann	UCITS	Ja	Verwaltungsgebühren und sonstige Kosten	0,78%
Internet	www.bnpparibas-am.fr	Ertragsverwendung	Thesaurierend	Transaktionskosten (19 Feb 2026)	0,21%
Aufgagedatum	14 Okt 2008	ISIN	LU0389656389		
Manager seit	08 Jul 2020	WKN	AORAEF		
Fondsmanager	Hervé Mangin				

\*Bei den ausgewiesenen Renditen handelt es sich um Netto-Wertentwicklungen. Die Netto Wertentwicklungen werden nach der marktüblichen, von den Investmentgesellschaften verwendeten, BVI-Methode errechnet. Daher verstehen sich die Renditen nach Abzug der Fondskosten.  
\*\*Im Rahmen von fondsgebundenen Versicherungsprodukten entfällt der Ausgabeaufschlag.

Die obige Darstellung stammt von der Morningstar Deutschland GmbH. Mit obiger Darstellung stellen Morningstar und AXA ausschließlich Produktinformationen zur Verfügung, die weder eine Anlageberatung noch eine Produktempfehlung beinhalten. Es gelten die unter www.morningstar.de erhältlichen Nutzungsbedingungen. AXA übernimmt keine Haftung für die Vollständigkeit, inhaltliche Richtigkeit und Aktualität der Informationen. Die in der Vergangenheit erzielten Erfolge sind keine Garantie für zukünftige Wertentwicklungen. Die Berechnungen der Wertentwicklungen erfolgen ohne Berücksichtigung eines Ausgabeaufschlags bzw. Rücknahmeabschlags und unter der Annahme der Reinvestition einer Ausschüttung.

© 2026 Morningstar. Alle Rechte vorbehalten. Morningstar stellt ausschließlich Produktinformationen zur Verfügung, die weder eine Anlageberatung noch eine Produktempfehlung darstellen. Es gelten die unter www.morningstar.de erhältlichen Nutzungsbedingungen. Es wird keine Haftung für die Vollständigkeit, inhaltliche Richtigkeit und Aktualität der Informationen übernommen. Die in der Vergangenheit erzielten Erfolge sind keine Garantie für die zukünftige Entwicklung. Die Berechnungen der Wertentwicklung erfolgen ohne Berücksichtigung eines Ausgabeaufschlags bzw. Rücknahmeabschlags und unter der Annahme der Reinvestition aller Ausschüttungen.