

# Morgan Stanley Investment Funds - Global Brands Fund ZH (EUR)

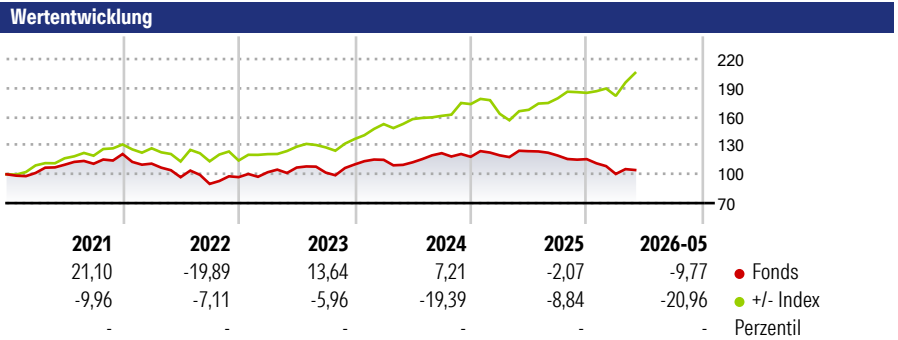
**Morningstar Rating™**  
Nicht bewertet

**Morningstar Sustainalytics Portfolio ESG Risk Rating™**

**Morningstar Kategorie™**  
Branchen: Andere Sektoren

**Morningstar Kategorie Index**  
MSCI World NR USD

**Anlageziel**  
Anlageziel des Fonds ist es, eine langfristige, in US-Dollar gemessene, attraktive Rendite zu erwirtschaften, und zwar in erster Linie durch Anlagen in Aktienwerte von Unternehmen mit Sitz in den Industrienationen weltweit.



**Kategorie ESG Risk (01 Apr 2026)**  
Ohne Angabe Artikel 6 **Artikel 8** Artikel 9

**Risiko-Ertrags-Indikator (14 Aug 2025)**  
◀ Geringeres Risiko ..... Höheres Risiko ▶

1 2 3 **4** 5 6 7

◀ Potenziell niedrigere Renditen Potenziell höhere Renditen ▶

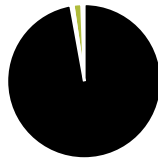
Rollierende Renditen %		Fonds +/- Bmk	Rollierende Renditen %		Fonds +/- Bmk
3 Monate	-4,90	-13,87	3 Jahre	-0,31	-65,64
6 Monate	-9,69	-21,63	5 Jahre	-3,23	-88,18
1 Jahr	-16,78	-41,28	10 Jahre	66,97	-162,28
3 Jahre p.a.	-0,10	-18,35	Overall	294,24	-352,15
5 Jahre p.a.	-0,65	-13,74			

Daten per 02.06.2026

**Portfolio 30.04.2026**

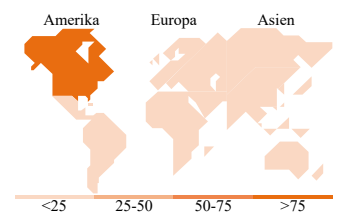
**Rating (-)**  
Morningstar Rating™

Nicht bewertet



**Vermögensaufteilung Net**

- Aktien 98,25
- Anleihen 0,56
- Cash 1,75
- Sonstige -0,57



**Top Positionen**

Name	Sektor	%
Alphabet Inc Class A	IT	6,39
Coca-Cola Co	IT	5,06
Microsoft Corp	IT	4,90
Visa Inc Class A	IT	4,80
Taiwan Semiconductor...	IT	4,75
L'Oreal SA	IT	4,42
Netflix Inc	IT	4,32
Intercontinental Exchange Inc	IT	3,86
Aon PLC Class A	IT	3,84
RELX PLC	IT	3,62

% des Vermögens in Top 10 Positionen 45,97  
Gesamtanzahl der Aktienpositionen 33  
Gesamtanzahl der Anleihenpositionen 0

**Sektorengewichtung Aktien %**

Sektor	Fonds
<b>Zyklisch</b>	<b>33,51</b>
● Rohstoffe	-
● Konsumgüter zyklisch	11,82
● Finanzdienstleistungen	21,69
● Immobilien	-
<b>Sensibel</b>	<b>38,55</b>
● Telekommunikation	10,90
● Energie	-
● Industriewerte	9,68
● Technologie	17,96
<b>Defensiv</b>	<b>27,94</b>
● Konsumgüter nicht zyklisch	14,82
● Gesundheitswesen	13,13
● Versorger	-

**Regionale Aufteilung %**

Region	Fonds
<b>Amerika</b>	<b>77,45</b>
USA	77,45
Kanada	0,00
Lateinamerika	0,00
<b>Europa</b>	<b>17,71</b>
Vereinigtes Königreich	9,59
Eurozone	8,12
Europa - ex Euro	0,00
Europa - Schwellenländer	0,00
Afrika	0,00
Mittlerer Osten	0,00
<b>Asien</b>	<b>4,84</b>
Japan	0,00
Australasien	0,00
Asien - Industrieländer	4,84
Asien - Schwellenländer	0,00

**Stammdaten**

Fondsgesellschaft	MSIM Fund Management (Ireland) Limited	Domizil	Luxemburg	Fondsvolumen (Mio.)	12.205,36 USD
Adresse	The Observatory, 7-11 Sir John Rogerson's Quay, Dublin 2	Währung	EUR	NAV (02.06.2026)	EUR 98,56
Internet	www.morganstanley.com/im	UCITS	Ja	Verwaltungsgebühren und sonstige Kosten	0,88%
Aufgagedatum	04 Nov 2008	Ertragsverwendung	Thesaurierend	Transaktionskosten (14 Aug 2025)	0,18%
Manager seit	22 Jun 2009	ISIN	LU0360483019		
Fondsmanager	Marcus Watson, Bruno Paulson, William Lock, Alex Gabriele, Nic Sochovsky, Richard Perrott, Fei Teng, Helena Miles, Isabelle Mast, Marte Borhaug, Anton Kryachok, Sora Utzinger				

\*Bei den ausgewiesenen Renditen handelt es sich um Netto-Wertentwicklungen. Die Netto Wertentwicklungen werden nach der marktüblichen, von den Investmentgesellschaften verwendeten, BVI-Methode errechnet. Daher verstehen sich die Renditen nach Abzug der Fondskosten.

\*\*Im Rahmen von fondsgebundenen Versicherungsprodukten entfällt der Ausgabeaufschlag.

Die obige Darstellung stammt von der Morningstar Deutschland GmbH. Mit obiger Darstellung stellen Morningstar und AXA ausschließlich Produktinformationen zur Verfügung, die weder eine Anlageberatung noch eine Produktempfehlung beinhalten. Es gelten die unter www.morningstar.de erhältlichen Nutzungsbedingungen. AXA übernimmt keine Haftung für die Vollständigkeit, inhaltliche Richtigkeit und Aktualität der Informationen übernommen. Die in der Vergangenheit erzielten Erfolge sind keine Garantie für zukünftige Wertentwicklungen. Die Berechnungen der Wertentwicklungen erfolgen ohne Berücksichtigung eines Ausgabeaufschlags bzw. Rücknahmeabschlags und unter der Annahme der Reinvestition einer Ausschüttung.

© 2026 Morningstar. Alle Rechte vorbehalten. Morningstar stellt ausschließlich Produktinformationen zur Verfügung, die weder eine Anlageberatung noch eine Produktempfehlung darstellen. Es gelten die unter www.morningstar.de erhältlichen Nutzungsbedingungen. Es wird keine Haftung für die Vollständigkeit, inhaltliche Richtigkeit und Aktualität der Informationen übernommen. Die in der Vergangenheit erzielten Erfolge sind keine Garantie für die zukünftige Entwicklung. Die Berechnungen der Wertentwicklung erfolgen ohne Berücksichtigung eines Ausgabeaufschlags bzw. Rücknahmeabschlags und unter der Annahme der Reinvestition aller Ausschüttungen.