

Pictet-Global Megatrend Selection I EUR

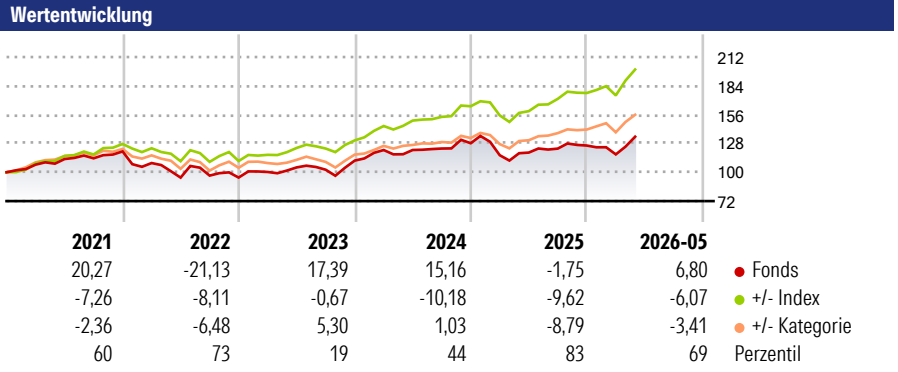
Morningstar Rating™
★★★

Morningstar Sustainalytics Portfolio ESG Risk Rating™

Morningstar Kategorie™
Aktien weltweit Flex-Cap

Morningstar Kategorie Index
MSCI ACWI NR USD

Anlageziel
Der Teilfonds wendet eine Kapitalwachstumsstrategie an, indem er mindestens zwei Drittel seines Gesamtvermögens in Aktien oder andere mit Aktien verbundene Wertpapiere investiert, die von Gesellschaften auf der ganzen Welt begeben werden. Der Teilfonds wird überwiegend in Titel investieren, die von den weltweiten Megatrends profitieren können, d.h. langfristigen Markttrends, die aus dauerhaften und langfristigen Veränderungen wirtschaftlicher und sozialer Faktoren wie der Demografie, des...



Kategorie ESG Risk (01 Apr 2026)
Ohne Angabe Artikel 6 **Artikel 8** Artikel 9

Risiko-Ertrags-Indikator (06 Feb 2026)
◀ Geringeres Risiko Höheres Risiko ▶

1 2 3 **4** 5 6 7

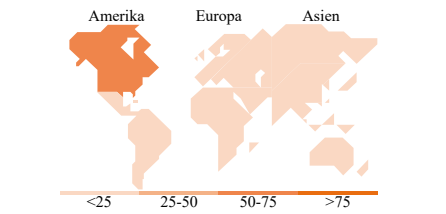

◀ Potenziell niedrigere Renditen Potenziell höhere Renditen ▶

Rollierende Renditen %	Fonds	+/- Bmk	+/- Cat	Rollierende Renditen %	Fonds	+/- Bmk	+/- Cat
3 Monate	8,86	-0,53	3,28	3 Jahre	31,71	-35,68	-13,64
6 Monate	7,51	-6,48	-3,18	5 Jahre	25,94	-54,90	-12,97
1 Jahr	15,58	-11,84	-4,17	10 Jahre	134,15	-87,33	1,70
3 Jahre p.a.	9,62	-9,12	-3,66	Overall	504,06	-128,60	149,44
5 Jahre p.a.	4,72	-7,86	-2,07				

Daten per 02.06.2026

Portfolio 30.04.2026

Rating (30.04.2026)
Morningstar Rating™ ★★★



Top Positionen

Name	Sektor	%
Broadcom Inc	Elektronik	2,02
Alphabet Inc Class A	IT	1,62
Thermo Fisher Scientific Inc	Pharmazie	1,47
Infineon Technologies AG	Elektronik	1,29
Visa Inc Class A	Finanzdienstleistungen	1,20
Taiwan Semiconductor...	Elektronik	1,18
Pictet-Sovereign Short-Term...	-	1,18
NVIDIA Corp	IT	1,12
Ecolab Inc	Pharmazie	1,07
Palo Alto Networks Inc	IT	0,98
% des Vermögens in Top 10 Positionen		13,14
Gesamtanzahl der Aktienpositionen		389
Gesamtanzahl der Anleihenpositionen		0

Sektorgewichtung Aktien %

Sektor	Fonds
Zyklisch	23,13
Rohstoffe	5,25
Konsumgüter zyklisch	10,22
Finanzdienstleistungen	3,18
Immobilien	4,48
Sensibel	53,42
Telekommunikation	3,16
Energie	-
Industriewerte	16,95
Technologie	33,31
Defensiv	23,45
Konsumgüter nicht zyklisch	4,36
Gesundheitswesen	15,65
Versorger	3,44

Regionale Aufteilung %

Region	Fonds
Amerika	74,17
USA	70,86
Kanada	2,07
Lateinamerika	1,24
Europa	21,06
Vereinigtes Königreich	2,89
Eurozone	13,12
Europa - ex Euro	4,90
Europa - Schwellenländer	0,00
Afrika	0,01
Mittlerer Osten	0,14
Asien	4,77
Japan	1,97
Australasien	0,07
Asien - Industrieländer	2,13
Asien - Schwellenländer	0,60

Stammdaten

Fondsgesellschaft	Pictet Asset Management (Europe) SA	Domizil	Luxemburg	Fondsvolumen (Mio.)	9.905,84 USD
Adresse	15, avenue J.F. Kennedy	Währung	EUR	NAV (02.06.2026)	EUR 469,78
Internet	www.am.pictet	UCITS	Ja	Verwaltungsgebühren und sonstige Kosten	1,11%
Auflagedatum	31 Okt 2008	Ertragsverwendung	Thesaurierend	Transaktionskosten (06 Feb 2026)	0,09%
Manager seit	31 Okt 2008	ISIN	LU0386875149		
Fondsmanager	Hans Portner	WKN	AOX8JX		

*Bei den ausgewiesenen Renditen handelt es sich um Netto-Wertentwicklungen. Die Netto Wertentwicklungen werden nach der marktüblichen, von den Investmentgesellschaften verwendeten, BVI-Methode errechnet. Daher verstehen sich die Renditen nach Abzug der Fondskosten.
**Im Rahmen von fondsgebundenen Versicherungsprodukten entfällt der Ausgabeaufschlag.

Die obige Darstellung stammt von der Morningstar Deutschland GmbH. Mit obiger Darstellung stellen Morningstar und AXA ausschließlich Produktinformationen zur Verfügung, die weder eine Anlageberatung noch eine Produktempfehlung beinhalten. Es gelten die unter www.morningstar.de erhältlichen Nutzungsbedingungen. AXA übernimmt keine Haftung für die Vollständigkeit, inhaltliche Richtigkeit und Aktualität der Informationen. Die in der Vergangenheit erzielten Erfolge sind keine Garantie für zukünftige Wertentwicklungen. Die Berechnungen der Wertentwicklungen erfolgen ohne Berücksichtigung eines Ausgabeaufschlages bzw. Rücknahmeaufschlags und unter der Annahme der Reinvestition einer Ausschüttung.

© 2026 Morningstar. Alle Rechte vorbehalten. Morningstar stellt ausschließlich Produktinformationen zur Verfügung, die weder eine Anlageberatung noch eine Produktempfehlung darstellen. Es gelten die unter www.morningstar.de erhältlichen Nutzungsbedingungen. Es wird keine Haftung für die Vollständigkeit, inhaltliche Richtigkeit und Aktualität der Informationen übernommen. Die in der Vergangenheit erzielten Erfolge sind keine Garantie für die zukünftige Entwicklung. Die Berechnungen der Wertentwicklung erfolgen ohne Berücksichtigung eines Ausgabeaufschlages bzw. Rücknahmeaufschlags und unter der Annahme der Reinvestition aller Ausschüttungen.