

# Deka-GlobalSelect CF

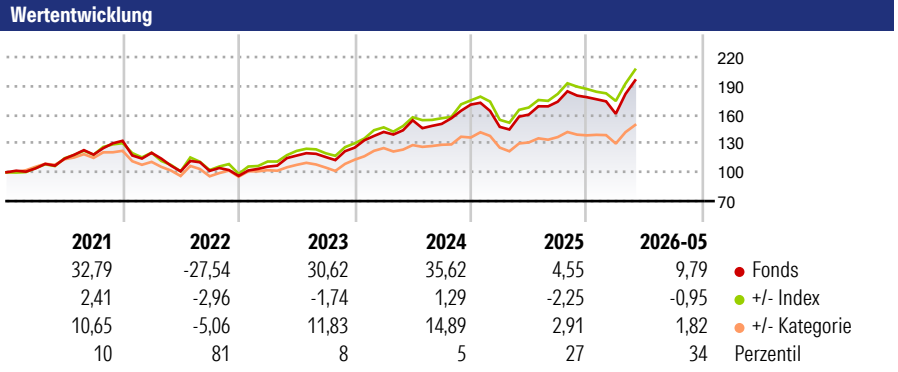
**Morningstar Rating™**  
★★★★

**Morningstar Sustainalytics Portfolio ESG Risk Rating™**

**Morningstar Kategorie™**  
Aktien weltweit Standardwerte Growth

**Morningstar Kategorie Index**  
MSCI World Growth NR EUR

**Anlageziel**  
Das Anlageziel des Fonds besteht darin, einen Gesamtertrag (einschließlich Einkommen und Kapitalgewinne) in der Basiswährung zu erwirtschaften, der über dem in der Basiswährung ausgedrückten MSCI World Growth Net Return Index<sup>1</sup>) in EUR („Index“) liegt, und gleichzeitig die Volatilität des Nettoinventarwerts des Fonds niedrig zu halten. Dieser Index setzt sich aus einem Wertpapierkorb zusammen und wird den Änderungen der Marktkapitalisierungen der Unternehmen und der Währungen angepasst. Der...



**Kategorie ESG Risk (01 Feb 2025)**  
Ohne Angabe **Artikel 6** Artikel 8 Artikel 9

**Risiko-Ertrags-Indikator (16 Apr 2026)**  
◀ Geringeres Risiko ..... Höheres Risiko ▶

1 2 3 **4** 5 6 7

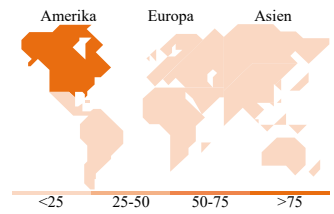

◀ Potenziell niedrigere Renditen Potenziell höhere Renditen ▶

Rollierende Renditen %	Fonds	+/- Bmk	+/- Cat	Rollierende Renditen %	Fonds	+/- Bmk	+/- Cat
3 Monate	13,68	-0,61	5,97	3 Jahre	71,22	-4,19	31,46
6 Monate	9,86	-0,85	2,47	5 Jahre	84,75	-11,12	49,32
1 Jahr	25,44	-0,75	11,04	10 Jahre	213,68	-99,89	63,83
3 Jahre p.a.	19,63	-0,97	7,83	Overall	462,78	-222,28	59,94
5 Jahre p.a.	13,06	-1,33	6,81				

Daten per 02.06.2026

**Portfolio 31.12.2025**

**Rating (30.04.2026)**  
Morningstar Rating™ ★★★★★



**Top Positionen**

Name	Sektor	%
NVIDIA Corp	IT	10,67
Apple Inc	IT	9,68
Microsoft Corp	IT	8,82
Amazon.com Inc	IT	5,66
Alphabet Inc Class A	IT	4,23
Broadcom Inc	IT	4,16
Tesla Inc	Automobil	3,18
Eli Lilly and Co	Pharma	2,38
Mastercard Inc Class A	Finanz	1,65
Palantir Technologies Inc...	IT	1,35

% des Vermögens in Top 10 Positionen: 51,79  
Gesamtanzahl der Aktienpositionen: 147  
Gesamtanzahl der Anleihenpositionen: 0

**Sektorgewichtung Aktien %**

Sektor	Fonds
<b>Zyklisch</b>	<b>22,00</b>
Rohstoffe	1,52
Konsumgüter zyklisch	13,44
Finanzdienstleistungen	6,79
Immobilien	0,25
<b>Sensibel</b>	<b>67,04</b>
Telekommunikation	7,97
Energie	0,64
Industriewerte	10,50
Technologie	47,93
<b>Defensiv</b>	<b>10,97</b>
Konsumgüter nicht zyklisch	2,37
Gesundheitswesen	7,88
Versorger	0,71

**Regionale Aufteilung %**

Region	Fonds
<b>Amerika</b>	<b>82,90</b>
USA	80,46
Kanada	2,20
Lateinamerika	0,24
<b>Europa</b>	<b>11,13</b>
Vereinigtes Königreich	2,39
Eurozone	6,40
Europa - ex Euro	2,34
Europa - Schwellenländer	0,00
Afrika	0,00
Mittlerer Osten	0,00
<b>Asien</b>	<b>5,97</b>
Japan	4,05
Australasien	0,62
Asien - Industrieländer	1,10
Asien - Schwellenländer	0,20

**Stammdaten**

Fondsgesellschaft	Deka International SA	Domizil	Luxemburg	Fondsvolumen (Mio.)	881,87 EUR
Adresse	5, rue des Labours	Währung	EUR	NAV (02.06.2026)	EUR 442,81
Internet	www.deka.lu	UCITS	Ja	Verwaltungsgebühren und sonstige Kosten	1,50%
Auflagedatum	02 Jun 2008	Ertragsverwendung	Ausschüttend	Transaktionskosten (16 Apr 2026)	0,10%
Manager seit	02 Jun 2008	ISIN	LU0350093026		
Fondsmanager	Nicht offengelegt	WKN	DK1A35		

\*Bei den ausgewiesenen Renditen handelt es sich um Netto-Wertentwicklungen. Die Netto Wertentwicklungen werden nach der marktüblichen, von den Investmentgesellschaften verwendeten, BVI-Methode errechnet. Daher verstehen sich die Renditen nach Abzug der Fondskosten.  
\*\*Im Rahmen von fondsgebundenen Versicherungsprodukten entfällt der Ausgabeaufschlag.

Die obige Darstellung stammt von der Morningstar Deutschland GmbH. Mit obiger Darstellung stellen Morningstar und AXA ausschließlich Produktinformationen zur Verfügung, die weder eine Anlageberatung noch eine Produktempfehlung beinhalten. Es gelten die unter www.morningstar.de erhältlichen Nutzungsbedingungen. AXA übernimmt keine Haftung für die Vollständigkeit, inhaltliche Richtigkeit und Aktualität der Informationen. Die in der Vergangenheit erzielten Erfolge sind keine Garantie für zukünftige Wertentwicklungen. Die Berechnungen der Wertentwicklungen erfolgen ohne Berücksichtigung eines Ausgabeaufschlages bzw. Rücknahmeaufschlags und unter der Annahme der Reinvestition einer Ausschüttung.

© 2026 Morningstar. Alle Rechte vorbehalten. Morningstar stellt ausschließlich Produktinformationen zur Verfügung, die weder eine Anlageberatung noch eine Produktempfehlung darstellen. Es gelten die unter www.morningstar.de erhältlichen Nutzungsbedingungen. Es wird keine Haftung für die Vollständigkeit, inhaltliche Richtigkeit und Aktualität der Informationen übernommen. Die in der Vergangenheit erzielten Erfolge sind keine Garantie für die zukünftige Entwicklung. Die Berechnungen der Wertentwicklung erfolgen ohne Berücksichtigung eines Ausgabeaufschlages bzw. Rücknahmeaufschlags und unter der Annahme der Reinvestition aller Ausschüttungen.