

# DWS Qi European Equity SC

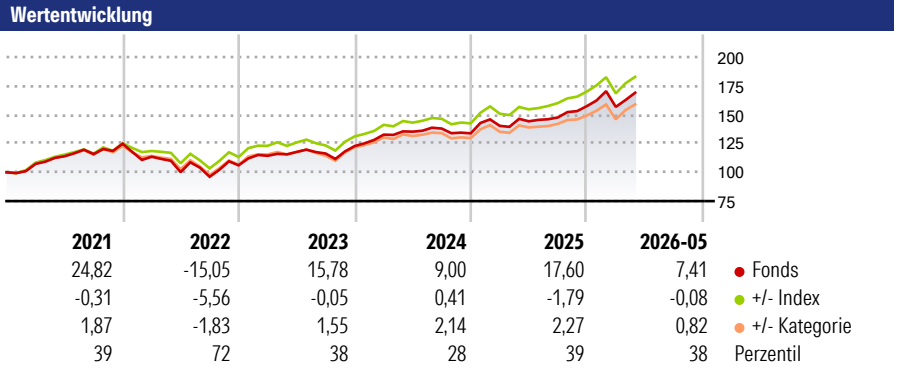
**Morningstar Rating™**  
★★★★

**Morningstar Sustainalytics Portfolio ESG Risk Rating™**

**Morningstar Kategorie™**  
Aktien Europa Standardwerte Blend

**Morningstar Kategorie Index**  
MSCI Europe NR EUR

**Anlageziel**  
Der Fonds strebt als Anlageziel die Erwirtschaftung eines möglichst hohen Ertrages an. Die Erträge werden im Fonds wieder angelegt beziehungsweise ausgeschüttet gemäß folgender Tabelle. Der Fonds orientiert sich am MSCI Europe (NR) als Vergleichsindex. Der Vergleichsindex wird nicht abgebildet, sondern dient lediglich als Ausgangspunkt für die Anlageentscheidungen. Das Fondsmanagement versucht, die Wertentwicklung des Vergleichsindex zu übertreffen. Die Zusammensetzung des Fonds und seine...



**Kategorie ESG Risk (16 Apr 2026)**  
Ohne Angabe Artikel 6 **Artikel 8** Artikel 9

**Risiko-Ertrags-Indikator (16 Apr 2026)**  
◀ Geringeres Risiko ..... Höheres Risiko ▶

1 2 3 **4** 5 6 7

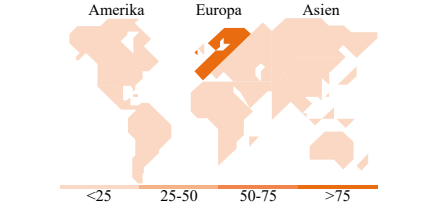

◀ Potenziell niedrigere Renditen Potenziell höhere Renditen ▶

Rollierende Renditen %	Fonds	+/- Bmk	+/- Cat	Rollierende Renditen %	Fonds	+/- Bmk	+/- Cat
3 Monate	-1,25	-0,78	-0,96	3 Jahre	45,97	-0,67	6,35
6 Monate	10,30	0,45	1,09	5 Jahre	48,35	-10,57	2,22
1 Jahr	14,93	-1,00	1,96	10 Jahre	129,42	-3,78	23,83
3 Jahre p.a.	13,44	-0,17	1,67	Overall	271,77	57,81	102,01
5 Jahre p.a.	8,21	-1,50	0,33				

Daten per 01.06.2026

**Portfolio 31.03.2026**

**Rating (30.04.2026)**  
Morningstar Rating™ ★★★★★



**Top Positionen**

Name	Sektor	%
ASML Holding NV	Elektronik	4,31
Novartis AG Registered Shares	Pharmazie	2,61
HSBC Holdings PLC	Banken	2,19
Rio Tinto PLC Ordinary Shares	Erzbergbau	2,07
Shell PLC	Energie	2,03
AstraZeneca PLC	Pharmazie	1,96
Nestle SA	Lebensmittel	1,90
Roche Holding AG Ordinary...	Pharmazie	1,86
TotalEnergies SE	Energie	1,78
Deutsche Telekom AG	Telekommunikation	1,66

% des Vermögens in Top 10 Positionen: 22,37  
Gesamtanzahl der Aktienpositionen: 159  
Gesamtanzahl der Anleihenpositionen: 0

**Sektorgewichtung Aktien %**

Sektor	Fonds
<b>Zyklisch</b>	<b>32,69</b>
Rohstoffe	4,48
Konsumgüter zyklisch	7,02
Finanzdienstleistungen	21,08
Immobilien	0,12
<b>Sensibel</b>	<b>38,40</b>
Telekommunikation	5,00
Energie	5,63
Industriewerte	18,97
Technologie	8,79
<b>Defensiv</b>	<b>28,91</b>
Konsumgüter nicht zyklisch	9,47
Gesundheitswesen	14,94
Versorger	4,50

**Regionale Aufteilung %**

Region	Fonds
<b>Amerika</b>	<b>1,83</b>
USA	1,83
Kanada	0,00
Lateinamerika	0,00
<b>Europa</b>	<b>98,17</b>
Vereinigtes Königreich	22,33
Eurozone	54,89
Europa - ex Euro	20,95
Europa - Schwellenländer	0,00
Afrika	0,00
Mittlerer Osten	0,00
<b>Asien</b>	<b>0,00</b>
Japan	0,00
Australasien	0,00
Asien - Industrieländer	0,00
Asien - Schwellenländer	0,00

**Stammdaten**

Fondsgesellschaft	DWS Investment GmbH	Domizil	Deutschland	Fondsvolumen (Mio.)	502,99 EUR
Adresse	Mainzer Landstraße 11-17	Währung	EUR	NAV (01.06.2026)	EUR 356,19
Internet	www.dws.de	UCITS	Ja	Verwaltungsgebühren und sonstige Kosten	1,05%
Auflagedatum	21 Apr 2008	Ertragsverwendung	Thesaurierend	Transaktionskosten (16 Apr 2026)	0,33%
Manager seit	01 Apr 2013	ISIN	DE000A0M6W69		
		WKN	A0M6W6		

Fondsmanager: Matthias Gruber, Ann-Kathrin-A Behringer

\*Bei den ausgewiesenen Renditen handelt es sich um Netto-Wertentwicklungen. Die Netto Wertentwicklungen werden nach der marktüblichen, von den Investmentgesellschaften verwendeten, BVI-Methode errechnet. Daher verstehen sich die Renditen nach Abzug der Fondskosten.  
\*\*Im Rahmen von fondsgebundenen Versicherungsprodukten entfällt der Ausgabeaufschlag.  
Die obige Darstellung stammt von der Morningstar Deutschland GmbH. Mit obiger Darstellung stellen Morningstar und AXA ausschließlich Produktinformationen zur Verfügung, die weder eine Anlageberatung noch eine Produktempfehlung beinhalten. Es gelten die unter www.morningstar.de erhältlichen Nutzungsbedingungen. AXA übernimmt keine Haftung für die Vollständigkeit, inhaltliche Richtigkeit und Aktualität der Informationen. Die in der Vergangenheit erzielten Erfolge sind keine Garantie für zukünftige Wertentwicklungen. Die Berechnungen der Wertentwicklungen erfolgen ohne Berücksichtigung eines Ausgabeaufschlages bzw. Rücknahmeabschlages und unter der Annahme der Reinvestition einer Ausschüttung.  
© 2026 Morningstar. Alle Rechte vorbehalten. Morningstar stellt ausschließlich Produktinformationen zur Verfügung, die weder eine Anlageberatung noch eine Produktempfehlung darstellen. Es gelten die unter www.morningstar.de erhältlichen Nutzungsbedingungen. Es wird keine Haftung für die Vollständigkeit, inhaltliche Richtigkeit und Aktualität der Informationen übernommen. Die in der Vergangenheit erzielten Erfolge sind keine Garantie für die zukünftige Entwicklung. Die Berechnungen der Wertentwicklung erfolgen ohne Berücksichtigung eines Ausgabeaufschlages bzw. Rücknahmeabschlages und unter der Annahme der Reinvestition aller Ausschüttungen.