

Fidelity Funds - European Growth Fund Y-Acc-EUR

Morningstar Rating™
★★★

Morningstar ESG Risk Rating™
●●●●●

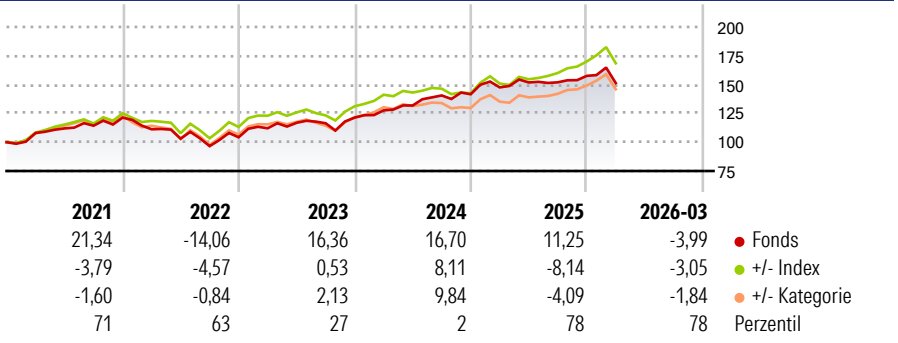
Morningstar Kategorie™
Aktien Europa Standardwerte Blend

Morningstar Kategorie Index
MSCI Europe NR EUR

Anlageziel

Der Fonds zielt auf langfristigen Kapitalzuwachs durch eine Anlage in ein aktiv verwaltetes Portfolio, das sich in erster Linie aus europäischen Aktienwerten zusammensetzt. Der Fonds ist ein echter Stockpicking-Fonds, bei dem die Auswahl der Anlagewerte im Vordergrund steht. Der Fondsmanager legt in unterbewertete Titel an. Für das Bottom-up-Research sind die Aktienanalysten von Fidelity in Europa zuständig, die europaweit nach Branchen organisiert sind.

Wertentwicklung



Kategorie ESG Risk (14 Nov 2025)

Ohne Angabe Artikel 6 **Artikel 8** Artikel 9

Risiko-Ertrags-Indikator (16 Feb 2026)

◀ Geringeres Risiko Höheres Risiko ▶

1 2 3 **4** 5 6 7

◀ Potenziell niedrigere Renditen Potenziell höhere Renditen ▶

Rollierende Renditen %

	Fonds	+/- Bmk	+/- Cat
3 Monate	1,45	0,38	-0,02
6 Monate	5,71	-2,97	-3,10
1 Jahr	13,68	-10,72	-8,64
3 Jahre p.a.	12,22	-0,15	1,42
5 Jahre p.a.	7,92	-1,90	-0,23

Daten per 17.04.2026

Rollierende Renditen %

	Fonds	+/- Bmk	+/- Cat
3 Jahre	41,33	-0,58	5,30
5 Jahre	46,36	-13,34	-1,56
10 Jahre	103,60	-28,17	-3,55
Overall	199,90	-38,33	14,41

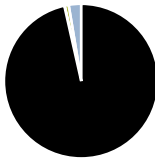
Daten per 17.04.2026

Portfolio 28.02.2026

Rating (31.03.2026)

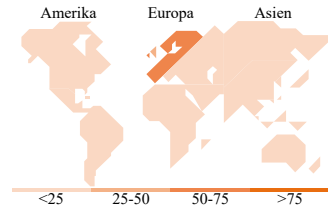
Morningstar Rating™

★★★



Vermögensaufteilung

	Net
● Aktien	96,48
● Anleihen	0,06
● Cash	0,84
● Sonstige	2,62



Top Positionen

Name	Sektor	%
TotalEnergies SE	🔥	4,03
Roche Holding AG	🏥	3,82
Koninklijke Ahold Delhaize NV	🛒	3,79
Industria De Diseno Textil...	👕	3,50
UniCredit SpA	🏦	3,42
KONE Oyj Class B	⚙️	3,42
AIB Group PLC	🏦	3,32
Coca-Cola Europacific...	🛒	3,29
Reckitt Benckiser Group	🏥	3,28
KBC Groupe NV	🏦	2,96
% des Vermögens in Top 10 Positionen		34,82
Gesamtanzahl der Aktienpositionen		52
Gesamtanzahl der Anleihenpositionen		0

Sektorengewichtung Aktien %

	Fonds
Zyklisch	43,08
🏭 Rohstoffe	0,85
🛒 Konsumgüter zyklisch	9,06
🏦 Finanzdienstleistungen	31,55
🏠 Immobilien	1,62
Sensibel	31,40
📞 Telekommunikation	2,56
🔥 Energie	4,33
⚙️ Industriewerte	18,21
📱 Technologie	6,31
Defensiv	25,52
🛒 Konsumgüter nicht zyklisch	13,57
🏥 Gesundheitswesen	7,13
💡 Versorger	4,82

Regionale Aufteilung %

	Fonds
Amerika	0,00
USA	0,00
Kanada	0,00
Lateinamerika	0,00
Europa	100,00
Vereinigtes Königreich	30,40
Eurozone	53,53
Europa - ex Euro	16,07
Europa - Schwellenländer	0,00
Afrika	0,00
Mittlerer Osten	0,00
Asien	0,00
Japan	0,00
Australasien	0,00
Asien - Industrieländer	0,00
Asien - Schwellenländer	0,00

Stammdaten

Fondsgesellschaft	Fidelity (FIL Inv Mgmt (Lux) S.A.)	Domizil	Luxemburg	Fondsvolumen (Mio.)	7.775,37 EUR
Adresse	2a, rue Albert Borschette	Währung	EUR	NAV (17.04.2026)	EUR 29,99
Internet	www.fidelity-international.com	UCITS	Ja	Verwaltungsgebühren und sonstige Kosten	1,04%
Auflegedatum	17 Mrz 2008	Ertragsverwendung	Thesaurierend	Transaktionskosten (16 Feb 2026)	0,36%
Manager seit	01 Sep 2024	ISIN	LU0346388373		
Fondsmanager	Fred Sykes	WKN	AONGVT		

*Bei den ausgewiesenen Renditen handelt es sich um Netto-Wertentwicklungen. Die Netto Wertentwicklungen werden nach der marktüblichen, von den Investmentgesellschaften verwendeten, BVI-Methode errechnet. Daher verstehen sich die Renditen nach Abzug der Fondskosten.

**Im Rahmen von fondsgebundenen Versicherungsprodukten entfällt der Ausgabeaufschlag.

Die obige Darstellung stammt von der Morningstar Deutschland GmbH. Mit obiger Darstellung stellen Morningstar und AXA ausschließlich Produktinformationen zur Verfügung, die weder eine Anlageberatung noch eine Produktempfehlung beinhalten. Es gelten die unter www.morningstar.de erhältlichen Nutzungsbedingungen. AXA übernimmt keine Haftung für die Vollständigkeit, inhaltliche Richtigkeit und Aktualität der Informationen. Die in der Vergangenheit erzielten Erfolge sind keine Garantie für zukünftige Entwicklungen. Die Berechnungen der Wertentwicklungen erfolgen ohne Berücksichtigung eines Ausgabeaufschlages bzw. Rücknahmeaufschlags und unter der Annahme der Reinvestition einer Ausschüttung.

© 2026 Morningstar. Alle Rechte vorbehalten. Morningstar stellt ausschließlich Produktinformationen zur Verfügung, die weder eine Anlageberatung noch eine Produktempfehlung darstellen. Es gelten die unter www.morningstar.de erhältlichen Nutzungsbedingungen. Es wird keine Haftung für die Vollständigkeit, inhaltliche Richtigkeit und Aktualität der Informationen übernommen. Die in der Vergangenheit erzielten Erfolge sind keine Garantie für die zukünftige Entwicklung. Die Berechnungen der Wertentwicklung erfolgen ohne Berücksichtigung eines Ausgabeaufschlages bzw. Rücknahmeaufschlags und unter der Annahme der Reinvestition aller Ausschüttungen.