

# Nordea 1 - Global Climate and Environment Fund BI EUR

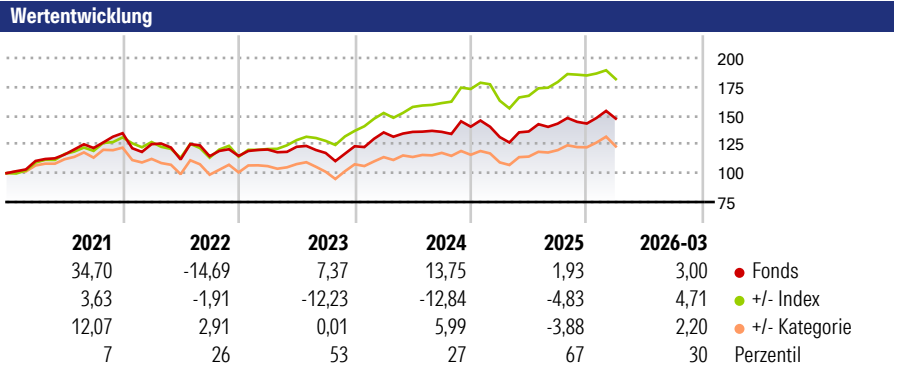
**Morningstar Rating™**  
★★★★★

**Morningstar ESG Risk Rating™**  
★★★★★

**Morningstar Kategorie™**  
Branchen: Ökologie

**Morningstar Kategorie Index**  
MSCI World NR EUR

**Anlageziel**  
Dieser Fonds strebt ein langfristiges Kapitalwachstum an, das durch Anlage in ein diversifiziertes Portfolio aus Aktien und aktienähnlichen Wertpapieren von Unternehmen erzielt werden soll, denen voraussichtlich direkt oder indirekt künftige Entwicklungen in Verbindung mit Umweltproblemen wie dem Klimawandel zugutekommen werden. Der Fonds ist vollständig investiert und legt mindestens zwei Drittel des Gesamtvermögens in Aktien sowie anderen Kapitalanteilen wie Genossenschaftsanteilen und...



**Kategorie ESG Risk** (01 Feb 2026)

Ohne Angabe Artikel 6 Artikel 8 **Artikel 9**

**Risiko-Ertrags-Indikator** (27 Feb 2026)

◀ Geringeres Risiko ..... Höheres Risiko ▶

1 2 3 **4** 5 6 7

◀ Potenziell niedrigere Renditen Potenziell höhere Renditen ▶


	Rollierende Renditen %			Rollierende Renditen %		
	Fonds	+/- Bmk	+/- Cat	Fonds	+/- Bmk	+/- Cat
3 Monate	4,65	4,03	1,17	3 Jahre	31,90	-26,82
6 Monate	8,03	1,19	-0,79	5 Jahre	40,04	-30,43
1 Jahr	27,42	-2,38	-5,99	10 Jahre	223,51	11,86
3 Jahre p.a.	9,67	-6,98	3,10	Overall	336,09	-161,97
5 Jahre p.a.	6,97	-4,29	4,57			163,79

Daten per 17.04.2026

**Portfolio** 31.03.2026

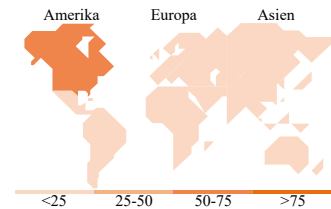
**Rating** (31.03.2026)  
Morningstar Rating™

★★★★★



**Vermögensaufteilung**

	Net
● Aktien	99,02
● Anleihen	0,00
● Cash	0,98
● Sonstige	0,00



**Top Positionen**

Name	Sektor	%
Linde PLC	🏭	3,91
Air Liquide SA	🏭	3,56
Waste Management Inc	♻️	3,44
Broadcom Inc	💻	3,42
Emerson Electric Co	⚙️	3,08
NextEra Energy Inc	💡	2,90
Schneider Electric SE	⚙️	2,68
American Water Works Co Inc	💡	2,65
GFL Environmental Inc	♻️	2,58
Agilent Technologies Inc	🔬	2,51
% des Vermögens in Top 10 Positionen		30,72
Gesamtanzahl der Aktienpositionen		55
Gesamtanzahl der Anleihenpositionen		0

**Sektorengewichtung Aktien %**

	Fonds
<b>Zyklisch</b>	<b>22,09</b>
🏭 Rohstoffe	12,13
🛒 Konsumgüter zyklisch	7,35
🏦 Finanzdienstleistungen	1,95
🏠 Immobilien	0,65
<b>Sensibel</b>	<b>63,64</b>
📞 Telekommunikation	-
⚡ Energie	-
🏭 Industriewerte	43,23
💻 Technologie	20,40
<b>Defensiv</b>	<b>14,27</b>
🛒 Konsumgüter nicht zyklisch	2,33
🏥 Gesundheitswesen	2,53
💡 Versorger	9,41

**Regionale Aufteilung %**

	Fonds
<b>Amerika</b>	<b>64,65</b>
USA	63,13
Kanada	0,00
Lateinamerika	1,52
<b>Europa</b>	<b>27,01</b>
Vereinigtes Königreich	3,68
Eurozone	13,97
Europa - ex Euro	9,36
Europa - Schwellenländer	0,00
Afrika	0,00
Mittlerer Osten	0,00
<b>Asien</b>	<b>8,34</b>
Japan	4,39
Australasien	0,00
Asien - Industrieländer	1,17
Asien - Schwellenländer	2,78

**Stammdaten**

Fondsgesellschaft	Nordea Investment Funds SA	Domizil	Luxemburg	Fondsvolumen (Mio.)	7.009,45 EUR
Adresse	562, rue de Neudorf	Währung	EUR	NAV (17.04.2026)	EUR 43,61
Internet	www.nordea.lu	UCITS	Ja	Verwaltungsgebühren und sonstige Kosten	0,93%
Auflegedatum	13 Mrz 2008	Ertragsverwendung	Thesaurierend	Transaktionskosten (27 Feb 2026)	0,25%
Manager seit	13 Mrz 2008	ISIN	LU0348927095		
Fondsmanager	Thomas Sørensen	WKN	AONEG5		

\*Bei den ausgewiesenen Renditen handelt es sich um Netto-Wertentwicklungen. Die Netto Wertentwicklungen werden nach der marktüblichen, von den Investmentgesellschaften verwendeten, BVI-Methode errechnet. Daher verstehen sich die Renditen nach Abzug der Fondskosten.

\*\*Im Rahmen von fondsgebundenen Versicherungsprodukten entfällt der Ausgabeaufschlag.

Die obige Darstellung stammt von der Morningstar Deutschland GmbH. Mit obiger Darstellung stellen Morningstar und AXA ausschließlich Produktinformationen zur Verfügung, die weder eine Anlageberatung noch eine Produktempfehlung beinhalten. Es gelten die unter www.morningstar.de erhältlichen Nutzungsbedingungen. AXA übernimmt keine Haftung für die Vollständigkeit, inhaltliche Richtigkeit und Aktualität der Informationen. Die in der Vergangenheit erzielten Erfolge sind keine Garantie für zukünftige Entwicklungen. Die Berechnungen der Wertentwicklungen erfolgen ohne Berücksichtigung eines Ausgabeaufschlages bzw. Rücknahmeaufschlags und unter der Annahme der Reinvestition einer Ausschüttung.

© 2026 Morningstar. Alle Rechte vorbehalten. Morningstar stellt ausschließlich Produktinformationen zur Verfügung, die weder eine Anlageberatung noch eine Produktempfehlung darstellen. Es gelten die unter www.morningstar.de erhältlichen Nutzungsbedingungen. Es wird keine Haftung für die Vollständigkeit, inhaltliche Richtigkeit und Aktualität der Informationen übernommen. Die in der Vergangenheit erzielten Erfolge sind keine Garantie für die zukünftige Entwicklung. Die Berechnungen der Wertentwicklung erfolgen ohne Berücksichtigung eines Ausgabeaufschlages bzw. Rücknahmeaufschlags und unter der Annahme der Reinvestition aller Ausschüttungen.