

# Franklin Global Fundamental Strategies Fund I(acc)EUR

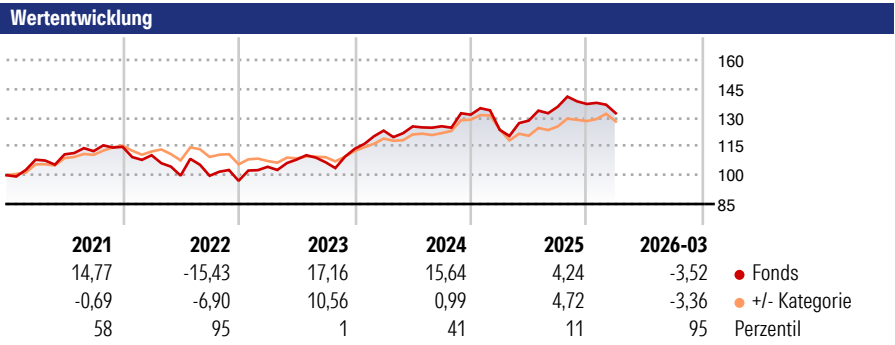
**Morningstar Rating™**  
★★

**Morningstar ESG Risk Rating™**

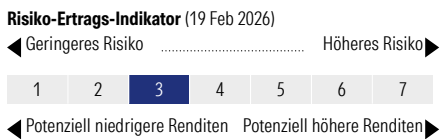
**Morningstar Kategorie™**  
Mischfonds USD ausgewogen

**Morningstar Kategorie Index**  
Not Benchmarked

**Anlageziel**  
Der Fonds investiert im Allgemeinen weltweit, einschließlich der Schwellenländer, in Aktienwerte von Unternehmen beliebiger Marktkapitalisierung sowie in fest- und variabel verzinsliche Schuldtitel und Schuldverschreibungen von staatlichen und halbstaatlichen Emittenten und/oder Unternehmen rund um die Welt und in Schuldverschreibungen, die von supranationalen Organisationen begeben werden, die von mehreren nationalen Regierungen gegründet wurden oder getragen werden, wie beispielsweise der...



**Kategorie ESG Risk** (01 Mrz 2026)  
 Ohne Angabe **Artikel 6** Artikel 8 Artikel 9

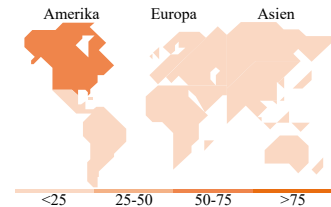



Rollierende Renditen %	Fonds	+/- Cat	Rollierende Renditen %	Fonds	+/- Cat
3 Monate	-0,11	-0,11	3 Jahre	35,70	10,25
6 Monate	3,54	-0,74	5 Jahre	30,04	2,52
1 Jahr	23,19	7,29	10 Jahre	59,28	-7,46
3 Jahre p.a.	10,71	2,86	Overall	167,14	38,48
5 Jahre p.a.	5,39	0,41			

Daten per 17.04.2026

**Portfolio** 31.03.2026

**Rating** (31.03.2026)  
Morningstar Rating™ ★★



**Top Positionen**

Name	Sektor	%
Federal Home Loan Banks	—	6,00
NVIDIA Corp		4,98
Amazon.com Inc		3,35
Alphabet Inc Class A		2,92
Microsoft Corp		2,80
Apple Inc		2,37
Broadcom Inc		2,27
Secretaria Do Tesouro Nacional	—	2,00
Taiwan Semiconductor...		1,71
Meta Platforms Inc Class A		1,61
% des Vermögens in Top 10 Positionen		30,01
Gesamtanzahl der Aktienpositionen		141
Gesamtanzahl der Anleihenpositionen		227

**Sektorengewichtung Aktien %**

Sektor	Fonds
<b>Zyklisch</b>	<b>23,99</b>
Rohstoffe	2,48
Konsumgüter zyklisch	12,10
Finanzdienstleistungen	8,90
Immobilien	0,51
<b>Sensibel</b>	<b>63,63</b>
Telekommunikation	11,22
Energie	1,99
Industriewerte	13,03
Technologie	37,40
<b>Defensiv</b>	<b>12,38</b>
Konsumgüter nicht zyklisch	1,17
Gesundheitswesen	9,90
Versorger	1,31

**Regionale Aufteilung %**

Region	Fonds
<b>Amerika</b>	<b>72,75</b>
USA	69,21
Kanada	2,98
Lateinamerika	0,56
<b>Europa</b>	<b>16,19</b>
Vereinigtes Königreich	6,98
Eurozone	7,94
Europa - ex Euro	1,05
Europa - Schwellenländer	0,00
Afrika	0,00
Mittlerer Osten	0,22
<b>Asien</b>	<b>11,06</b>
Japan	2,80
Australasien	0,19
Asien - Industrieländer	6,54
Asien - Schwellenländer	1,53

**Stammdaten**

Fondsgesellschaft	Franklin Templeton International Services S.à r.l.	Domizil	Luxemburg	Fondsvolumen (Mio.)	1.073,39 USD
Adresse	8A, rue Albert Borschette	Währung	EUR	NAV (17.04.2026)	EUR 18,70
Internet	www.franklintempleton.lu	UCITS	Ja	Verwaltungsgebühren und sonstige Kosten	0,85%
Auflegedatum	25 Okt 2007	Ertragsverwendung	Thesaurierend	Transaktionskosten (19 Feb 2026)	0,28%
Manager seit	31 Jan 2025	ISIN	LU0316495281		
Fondsmanager	Marzena Hofrichter, Thomas Nelson, Matthias Hoppe	WKN	A0MZLA		

\*Bei den ausgewiesenen Renditen handelt es sich um Netto-Wertentwicklungen. Die Netto Wertentwicklungen werden nach der marktüblichen, von den Investmentgesellschaften verwendeten, BVI-Methode errechnet. Daher verstehen sich die Renditen nach Abzug der Fondskosten.

\*\*Im Rahmen von fondsgebundenen Versicherungsprodukten entfällt der Ausgabeaufschlag.

Die obige Darstellung stammt von der Morningstar Deutschland GmbH. Mit obiger Darstellung stellen Morningstar und AXA ausschließlich Produktinformationen zur Verfügung, die weder eine Anlageberatung noch eine Produktempfehlung beinhalten. Es gelten die unter www.morningstar.de erhältlichen Nutzungsbedingungen. AXA übernimmt keine Haftung für die Vollständigkeit, inhaltliche Richtigkeit und Aktualität der Informationen. Die in der Vergangenheit erzielten Erfolge sind keine Garantie für zukünftige Entwicklungen. Die Berechnungen der Wertentwicklungen erfolgen ohne Berücksichtigung eines Ausgabeaufschlages bzw. Rücknahmeaufschlages und unter der Annahme der Reinvestition einer Ausschüttung.

© 2026 Morningstar. Alle Rechte vorbehalten. Morningstar stellt ausschließlich Produktinformationen zur Verfügung, die weder eine Anlageberatung noch eine Produktempfehlung darstellen. Es gelten die unter www.morningstar.de erhältlichen Nutzungsbedingungen. Es wird keine Haftung für die Vollständigkeit, inhaltliche Richtigkeit und Aktualität der Informationen übernommen. Die in der Vergangenheit erzielten Erfolge sind keine Garantie für die zukünftige Entwicklung. Die Berechnungen der Wertentwicklung erfolgen ohne Berücksichtigung eines Ausgabeaufschlages bzw. Rücknahmeaufschlages und unter der Annahme der Reinvestition aller Ausschüttungen.