

# Fidelity Funds - Emerging Europe, Middle East and Africa Fund A-Acc-EUR

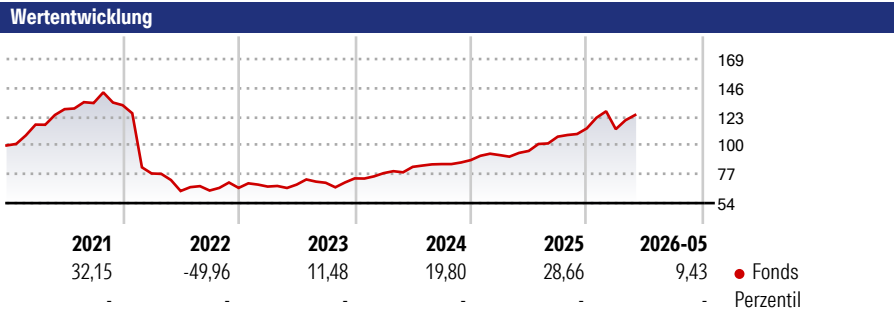
**Morningstar Rating™**  
Nicht bewertet

**Morningstar Sustainalytics Portfolio ESG Risk Rating™**

**Morningstar Kategorie™**  
Branchen: Andere Sektoren

**Morningstar Kategorie Index**  
MSCI EM EMEA (Capped 5%)

**Anlageziel**  
Der Fidelity EMEA Fund investiert gezielt in die aufstrebenden Länder Ost- und Südosteuropas (einschließlich Russland), Afrikas und des Nahen Ostens. Diese Regionen werden langfristig gemeinsam von einem überdurchschnittlichen Wirtschaftswachstum profitieren, welches drei Hauptursachen hat: wachsende Nachfrage nach Rohstoffen, steigende Konsumausgaben und eine sich immer stärker entwickelnde Infrastruktur. Der Fidelity EMEA Fund hat das Potenzial überproportional zu wachsen und bietet Anlegern...



**Kategorie ESG Risk** (01 Mai 2026)  
Ohne Angabe **Artikel 6** Artikel 8 Artikel 9

**Risiko-Ertrags-Indikator** (30 Apr 2026)  
◀ Geringeres Risiko ..... Höheres Risiko ▶

1 2 3 4 **5** 6 7

◀ Potenziell niedrigere Renditen Potenziell höhere Renditen ▶

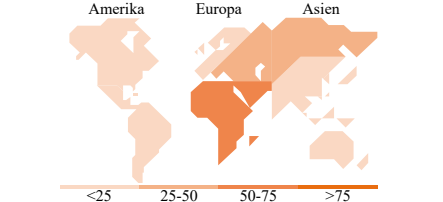

**Rollierende Renditen %**

Zeitraum	Fonds	Rollierende Renditen %	Fonds
3 Monate	-3,64	3 Jahre	84,90
6 Monate	11,83	5 Jahre	-1,89
1 Jahr	30,39	10 Jahre	52,89
3 Jahre p.a.	22,74	Overall	127,80
5 Jahre p.a.	-0,38		

Daten per 01.06.2026

**Portfolio 30.04.2026**

**Rating (-)**  
Morningstar Rating™  
Nicht bewertet



**Top Positionen**

Name	Sektor	%
OTP Bank PLC	Bank	9,70
Al Rajhi Bank	Bank	5,46
Anglogold Ashanti PLC	Metall	4,59
Fidelity ILF - USD A Acc	-	4,02
Emirates NBD PJSC	Bank	3,88
Naspers Ltd Class N	IT	3,56
Saudi National Bank	Bank	2,91
Standard Bank Group Ltd	Bank	2,82
Optima bank SA	Bank	2,72
Abu Dhabi Islamic Bank	Bank	2,42
% des Vermögens in Top 10 Positionen		42,07
Gesamtanzahl der Aktienpositionen		61
Gesamtanzahl der Anleihenpositionen		0

**Sektorengewichtung Aktien %**

Sektor	Fonds
<b>Zyklisch</b>	<b>90,59</b>
Rohstoffe	17,74
Konsumgüter zyklisch	5,73
Finanzdienstleistungen	63,22
Immobilien	3,90
<b>Sensibel</b>	<b>8,24</b>
Telekommunikation	2,52
Energie	0,59
Industriewerte	3,01
Technologie	2,12
<b>Defensiv</b>	<b>1,17</b>
Konsumgüter nicht zyklisch	1,17
Gesundheitswesen	-
Versorger	-

**Regionale Aufteilung %**

Region	Fonds
<b>Amerika</b>	<b>8,21</b>
USA	4,86
Kanada	3,36
Lateinamerika	0,00
<b>Europa</b>	<b>87,64</b>
Vereinigtes Königreich	2,10
Eurozone	8,40
Europa - ex Euro	0,00
Europa - Schwellenländer	25,02
Afrika	20,23
Mittlerer Osten	31,89
<b>Asien</b>	<b>4,15</b>
Japan	0,00
Australasien	0,43
Asien - Industrieländer	0,00
Asien - Schwellenländer	3,73

**Stammdaten**

Fondsgesellschaft	Fidelity (FIL Inv Mgmt (Lux) S.A.)	Domizil	Luxemburg	Fondsvolumen (Mio.)	354,23 EUR
Adresse	2a, rue Albert Borschette	Währung	EUR	NAV (01.06.2026)	EUR 22,78
Internet	www.fidelity-international.com	UCITS	Ja	Verwaltungsgebühren und sonstige Kosten	1,90%
Aufgagedatum	11 Jun 2007	Ertragsverwendung	Thesaurierend	Transaktionskosten (30 Apr 2026)	0,30%
Manager seit	15 Apr 2021	ISIN	LU0303816705		
Fondsmanager	Zoltan Palfi	WKN	A0MWZJ		

\*Bei den ausgewiesenen Renditen handelt es sich um Netto-Wertentwicklungen. Die Netto Wertentwicklungen werden nach der marktüblichen, von den Investmentgesellschaften verwendeten, BVI-Methode errechnet. Daher verstehen sich die Renditen nach Abzug der Fondskosten.  
\*\*Im Rahmen von fondsgebundenen Versicherungsprodukten entfällt der Ausgabeaufschlag.  
Die obige Darstellung stammt von der Morningstar Deutschland GmbH. Mit obiger Darstellung stellen Morningstar und AXA ausschließlich Produktinformationen zur Verfügung, die weder eine Anlageberatung noch eine Produktempfehlung beinhalten. Es gelten die unter www.morningstar.de erhältlichen Nutzungsbedingungen. AXA übernimmt keine Haftung für die Vollständigkeit, inhaltliche Richtigkeit und Aktualität der Informationen. Die in der Vergangenheit erzielten Erfolge sind keine Garantie für zukünftige Entwicklungen. Die Berechnungen der Wertentwicklungen erfolgen ohne Berücksichtigung eines Ausgabeaufschlags bzw. Rücknahmeaufschlags und unter der Annahme der Reinvestition einer Ausschüttung.  
© 2026 Morningstar. Alle Rechte vorbehalten. Morningstar stellt ausschließlich Produktinformationen zur Verfügung, die weder eine Anlageberatung noch eine Produktempfehlung darstellen. Es gelten die unter www.morningstar.de erhältlichen Nutzungsbedingungen. Es wird keine Haftung für die Vollständigkeit, inhaltliche Richtigkeit und Aktualität der Informationen übernommen. Die in der Vergangenheit erzielten Erfolge sind keine Garantie für die zukünftige Entwicklung. Die Berechnungen der Wertentwicklung erfolgen ohne Berücksichtigung eines Ausgabeaufschlags bzw. Rücknahmeaufschlags und unter der Annahme der Reinvestition aller Ausschüttungen.