

# BlackRock Global Funds - European Fund D2

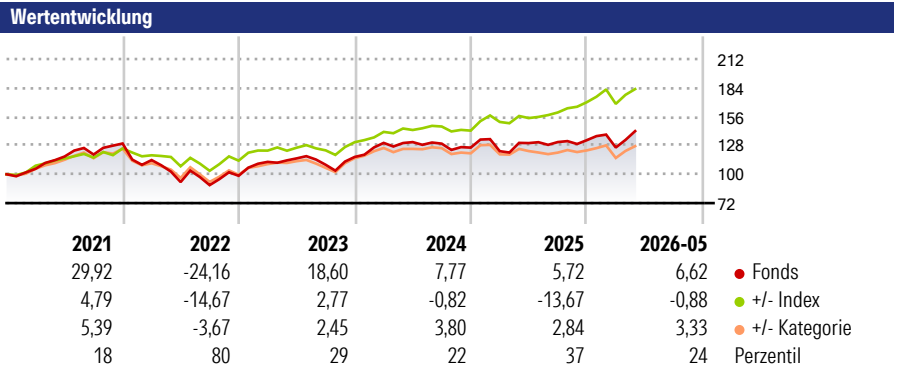
**Morningstar Rating™**  
★★★★

**Morningstar Sustainalytics Portfolio ESG Risk Rating™**

**Morningstar Kategorie™**  
Aktien Europa Standardwerte Growth

**Morningstar Kategorie Index**  
MSCI Europe NR EUR

**Anlageziel**  
Der Fonds zielt auf maximalen Gesamtertrag ab. Der Fonds legt mindestens 70% seines Gesamtvermögens in Aktienwerte von Unternehmen an, die in Europa ansässig sind oder einen überwiegenden Teil ihrer Geschäftstätigkeit in Europa ausüben.



**Kategorie ESG Risk (16 Dez 2025)**  
Ohne Angabe Artikel 6 **Artikel 8** Artikel 9

**Risiko-Ertrags-Indikator (22 Apr 2026)**  
◀ Geringeres Risiko ..... Höheres Risiko ▶

1 2 3 **4** 5 6 7

◀ Potenziell niedrigere Renditen Potenziell höhere Renditen ▶

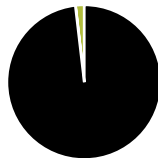
Rollierende Renditen %	Fonds	+/- Bmk	+/- Cat	Rollierende Renditen %	Fonds	+/- Bmk	+/- Cat
3 Monate	3,47	3,95	3,79	3 Jahre	22,80	-23,84	7,31
6 Monate	8,91	-0,95	3,51	5 Jahre	23,48	-35,44	10,64
1 Jahr	9,07	-6,85	7,25	10 Jahre	114,59	-18,61	24,70
3 Jahre p.a.	7,09	-6,53	2,17	Overall	257,85	32,04	52,14
5 Jahre p.a.	4,31	-5,40	1,86				

Daten per 02.06.2026

**Portfolio 30.04.2026**

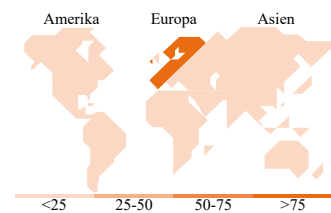
**Rating (30.04.2026)**  
Morningstar Rating™

★★★★



**Vermögensaufteilung Net**

- Aktien 98,15
- Anleihen 0,05
- Cash 1,80
- Sonstige 0,00



**Top Positionen**

Name	Sektor	%
ASML Holding NV	Elektronik	6,44
UniCredit SpA	Banken	4,44
Halma PLC	Pharmazie	3,93
Siemens Energy AG Ordinary...	Energie	3,49
Safran SA	Flugzeugbau	3,40
Lloyds Banking Group PLC	Banken	3,38
ABB Ltd	Elektrotechnik	3,33
AIB Group PLC	Banken	3,12
Rolls-Royce Holdings PLC	Flugzeugbau	2,98
Belimo Holding AG	Elektrotechnik	2,85
% des Vermögens in Top 10 Positionen		37,36
Gesamtanzahl der Aktienpositionen		49
Gesamtanzahl der Anleihenpositionen		0

**Sektorgewichtung Aktien %**

Sektor	Fonds
<b>Zyklisch</b>	<b>36,45</b>
Rohstoffe	8,35
Konsumgüter zyklisch	6,80
Finanzdienstleistungen	21,31
Immobilien	-
<b>Sensibel</b>	<b>52,64</b>
Telekommunikation	0,88
Energie	2,42
Industriewerte	37,81
Technologie	11,54
<b>Defensiv</b>	<b>10,90</b>
Konsumgüter nicht zyklisch	-
Gesundheitswesen	9,29
Versorger	1,61

**Regionale Aufteilung %**

Region	Fonds
<b>Amerika</b>	<b>2,40</b>
USA	2,40
Kanada	0,00
Lateinamerika	0,00
<b>Europa</b>	<b>97,60</b>
Vereinigtes Königreich	14,34
Eurozone	57,56
Europa - ex Euro	25,70
Europa - Schwellenländer	0,00
Afrika	0,00
Mittlerer Osten	0,00
<b>Asien</b>	<b>0,00</b>
Japan	0,00
Australasien	0,00
Asien - Industrieländer	0,00
Asien - Schwellenländer	0,00

**Stammdaten**

Fondsgesellschaft	BlackRock (Luxembourg) SA	Domizil	Luxemburg	Fondsvolumen (Mio.)	1.147,27 EUR
Adresse	35 A, avenue J.F. Kennedy, Grand Duchy of Luxembourg	Währung	EUR	NAV (02.06.2026)	EUR 242,62
Internet	www.blackrock.com	UCITS	Ja	Verwaltungsgebühren und sonstige Kosten	1,06%
Aufgagedatum	19 Mai 2006	Ertragsverwendung	Thesaurierend	Transaktionskosten (22 Apr 2026)	0,16%
Manager seit	13 Jun 2019	ISIN	LU0252966055		
Fondsmanager	Stefan Gries, Tom Joy	WKN	A0J2NS		

\*Bei den ausgewiesenen Renditen handelt es sich um Netto-Wertentwicklungen. Die Netto Wertentwicklungen werden nach der marktüblichen, von den Investmentgesellschaften verwendeten, BVI-Methode errechnet. Daher verstehen sich die Renditen nach Abzug der Fondskosten.

\*\*Im Rahmen von fondsgebundenen Versicherungsprodukten entfällt der Ausgabeaufschlag.

Die obige Darstellung stammt von der Morningstar Deutschland GmbH. Mit obiger Darstellung stellen Morningstar und AXA ausschließlich Produktinformationen zur Verfügung, die weder eine Anlageberatung noch eine Produktempfehlung beinhalten. Es gelten die unter www.morningstar.de erhältlichen Nutzungsbedingungen. AXA übernimmt keine Haftung für die Vollständigkeit, inhaltliche Richtigkeit und Aktualität der Informationen. Die in der Vergangenheit erzielten Erfolge sind keine Garantie für zukünftige Wertentwicklungen. Die Berechnungen der Wertentwicklungen erfolgen ohne Berücksichtigung eines Ausgabeaufschlags bzw. Rücknahmeabschlags und unter der Annahme der Reinvestition einer Ausschüttung.

© 2026 Morningstar. Alle Rechte vorbehalten. Morningstar stellt ausschließlich Produktinformationen zur Verfügung, die weder eine Anlageberatung noch eine Produktempfehlung darstellen. Es gelten die unter www.morningstar.de erhältlichen Nutzungsbedingungen. Es wird keine Haftung für die Vollständigkeit, inhaltliche Richtigkeit und Aktualität der Informationen übernommen. Die in der Vergangenheit erzielten Erfolge sind keine Garantie für die zukünftige Entwicklung. Die Berechnungen der Wertentwicklung erfolgen ohne Berücksichtigung eines Ausgabeaufschlags bzw. Rücknahmeabschlags und unter der Annahme der Reinvestition aller Ausschüttungen.