

BNP Paribas Easy Bloomberg Europe Defense UCITS ETF (EUR)

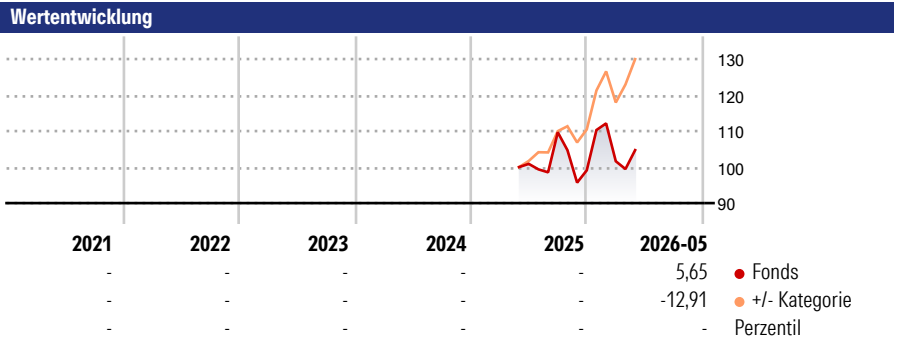
Morningstar Rating™
Nicht bewertet

Morningstar Sustainalytics Portfolio ESG Risk Rating™

Morningstar Kategorie™
Branchen: Industriematerialien

Morningstar Kategorie Index
Bloomberg Europe Defense Select NR EUR

Anlageziel
Das Anlageziel des Teilfonds besteht in der Nachbildung der Performance des Bloomberg Europe Defense Select Index (Bloomberg: BSHIELDN Index) (der „Index“), einschließlich der Schwankungen, und Aufrechterhalten eines Tracking Errors von unter 2 % zwischen dem Teilfonds und dem Index. Für diesen Zweck kann der Fondsverwalter des Teilfondsportfolios zwischen den beiden unten beschriebenen Methoden zur Indexnachbildung wechseln, um eine optimale Verwaltung des Teilfonds zu gewährleisten....



Kategorie ESG Risk (01 Apr 2026)

Ohne Angabe **Artikel 6** Artikel 8 Artikel 9

Risiko-Ertrags-Indikator (22 Aug 2025)

◀ Geringeres Risiko Höheres Risiko ▶

1 2 3 4 **5** 6 7

◀ Potenziell niedrigere Renditen Potenziell höhere Renditen ▶

Rollierende Renditen %

Zeitraum	Fonds	+/- Cat
3 Monate	-10,55	-12,21
6 Monate	7,90	-12,35
1 Jahr	0,30	-28,34
3 Jahre p.a.	-	-
5 Jahre p.a.	-	-

Daten per 01.06.2026

Rollierende Renditen %

Zeitraum	Fonds	+/- Cat
3 Jahre	-	-
5 Jahre	-	-
10 Jahre	-	-
Overall	1,09	-26,91


Daten per 01.06.2026

Portfolio 30.04.2026

Rating (-)

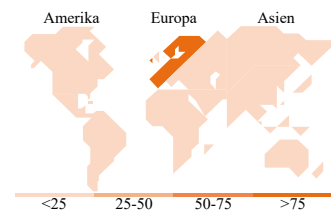
Morningstar Rating™

Nicht bewertet



Vermögensaufteilung

Kategorie	Net
• Aktien	100,00
• Anleihen	0,00
• Cash	0,00
• Sonstige	0,00



Top Positionen

Name	Sektor	%
Airbus SE		12,20
Rheinmetall AG		11,20
Safran SA		11,00
Rolls-Royce Holdings PLC		10,29
Leonardo SpA Az nom Post...		7,45
Thales		7,36
Saab AB Class B		6,34
BAE Systems PLC		6,32
MTU Aero Engines AG		5,92
Kongsberg Gruppen ASA		4,78
% des Vermögens in Top 10 Positionen		82,85
Gesamtanzahl der Aktienpositionen		36
Gesamtanzahl der Anleihenpositionen		0

Sektorengewichtung Aktien %

Sektor	Fonds
Zyklisch	0,00
• Rohstoffe	-
• Konsumgüter zyklisch	-
• Finanzdienstleistungen	-
• Immobilien	-
Sensibel	100,00
• Telekommunikation	-
• Energie	-
• Industriewerte	97,35
• Technologie	2,65
Defensiv	0,00
• Konsumgüter nicht zyklisch	-
• Gesundheitswesen	-
• Versorger	-

Regionale Aufteilung %

Region	Fonds
Amerika	0,33
• USA	0,33
• Kanada	0,00
• Lateinamerika	0,00
Europa	99,67
• Vereinigtes Königreich	18,63
• Eurozone	67,58
• Europa - ex Euro	12,37
• Europa - Schwellenländer	1,09
• Afrika	0,00
• Mittlerer Osten	0,00
Asien	0,00
• Japan	0,00
• Australasien	0,00
• Asien - Industrieländer	0,00
• Asien - Schwellenländer	0,00

Stammdaten

Fondsgesellschaft	BNP Paribas Asset Management	Domizil	Luxemburg	Fondsvolumen (Mio.)	480,07 EUR
		Währung	EUR	NAV (01.06.2026)	EUR 10,73
Adresse	10 rue Edward SteichenL-2540 Luxembourg	UCITS	Ja	Verwaltungsgebühren und sonstige Kosten	0,18%
Internet	www.bnpparibas-am.com	Ertragsverwendung	Thesaurierend	Transaktionskosten (22 Aug 2025)	0,24%
Auflagedatum	27 Mai 2025	ISIN	LU3047998896		
Manager seit	19 Mai 2025	WKN	A417F7		
Fondsmanager	Armine Matevosyan				

*Bei den ausgewiesenen Renditen handelt es sich um Netto-Wertentwicklungen. Die Netto Wertentwicklungen werden nach der marktüblichen, von den Investmentgesellschaften verwendeten, BVI-Methode errechnet. Daher verstehen sich die Renditen nach Abzug der Fondskosten.

**Im Rahmen von fondsgebundenen Versicherungsprodukten entfällt der Ausgabeaufschlag.

Die obige Darstellung stammt von der Morningstar Deutschland GmbH. Mit obiger Darstellung stellen Morningstar und AXA ausschließlich Produktinformationen zur Verfügung, die weder eine Anlageberatung noch eine Produktempfehlung beinhalten. Es gelten die unter www.morningstar.de erhältlichen Nutzungsbedingungen. AXA übernimmt keine Haftung für die Vollständigkeit, inhaltliche Richtigkeit und Aktualität der Informationen. Die in der Vergangenheit erzielten Erfolge sind keine Garantie für zukünftige Entwicklungen. Die Berechnungen der Wertentwicklungen erfolgen ohne Berücksichtigung eines Ausgabeaufschlages bzw. Rücknahmeabschlages und unter der Annahme der Reinvestition einer Ausschüttung.

© 2026 Morningstar. Alle Rechte vorbehalten. Morningstar stellt ausschließlich Produktinformationen zur Verfügung, die weder eine Anlageberatung noch eine Produktempfehlung darstellen. Es gelten die unter www.morningstar.de erhältlichen Nutzungsbedingungen. Es wird keine Haftung für die Vollständigkeit, inhaltliche Richtigkeit und Aktualität der Informationen übernommen. Die in der Vergangenheit erzielten Erfolge sind keine Garantie für die zukünftige Entwicklung. Die Berechnungen der Wertentwicklung erfolgen ohne Berücksichtigung eines Ausgabeaufschlages bzw. Rücknahmeabschlages und unter der Annahme der Reinvestition aller Ausschüttungen.