

Xtrackers World Equity Enhanced Active UCITS ETF 1C (EUR)

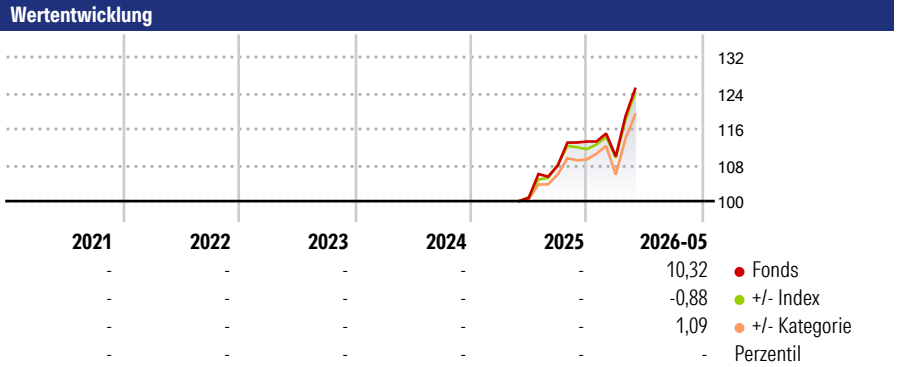
Morningstar Rating™
Nicht bewertet

Morningstar Sustainalytics Portfolio ESG Risk Rating™

Morningstar Kategorie™
Aktien weltweit Standardwerte Blend

Morningstar Kategorie Index
MSCI World NR USD

Anlageziel
The investment objective of the Fund is to achieve mid to long-term capital appreciation in excess of a benchmark representing the shares of large and medium-capitalisation companies in developed market countries through investments in equities.



Kategorie ESG Risk (30 Apr 2025)
Ohne Angabe Artikel 6 **Artikel 8** Artikel 9

Risiko-Ertrags-Indikator (16 Feb 2026)
◀ Geringeres Risiko Höheres Risiko ▶

1 2 3 **4** 5 6 7

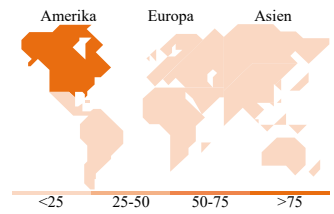

◀ Potenziell niedrigere Renditen Potenziell höhere Renditen ▶

Rollierende Renditen %	Fonds	+/- Bmk	+/- Cat	Rollierende Renditen %	Fonds	+/- Bmk	+/- Cat
3 Monate	8,95	-0,01	2,61	3 Jahre	-	-	-
6 Monate	11,27	-0,66	1,54	5 Jahre	-	-	-
1 Jahr	25,32	0,81	6,03	10 Jahre	-	-	-
3 Jahre p.a.	-	-	-	Overall	-	-	-
5 Jahre p.a.	-	-	-				

Daten per 01.06.2026

Portfolio 31.10.2025

Rating (-)
Morningstar Rating™ Nicht bewertet



Top Positionen

Name	Sektor	%
NVIDIA Corp	Elektronik	6,14
Apple Inc	Elektronik	5,02
Microsoft Corp	Software	4,41
Amazon.com Inc	Handel	2,66
Alphabet Inc Class A	Software	2,21
Broadcom Inc	Elektronik	2,10
Meta Platforms Inc Class A	Software	1,70
Alphabet Inc Class C	Software	1,51
Tesla Inc	Automobil	1,50
JPMorgan Chase & Co	Bank	1,20

% des Vermögens in Top 10 Positionen: 28,44
Gesamtanzahl der Aktienpositionen: 347
Gesamtanzahl der Anleihenpositionen: 0

Sektorgewichtung Aktien %

Sektor	Fonds
Zyklisch	29,21
Rohstoffe	3,46
Konsumgüter zyklisch	9,93
Finanzdienstleistungen	15,03
Immobilien	0,78
Sensibel	51,60
Telekommunikation	9,45
Energie	3,27
Industriewerte	9,71
Technologie	29,18
Defensiv	19,19
Konsumgüter nicht zyklisch	5,92
Gesundheitswesen	10,33
Versorger	2,94

Regionale Aufteilung %

Region	Fonds
Amerika	76,17
USA	72,94
Kanada	3,19
Lateinamerika	0,05
Europa	15,36
Vereinigtes Königreich	3,48
Eurozone	8,61
Europa - ex Euro	3,27
Europa - Schwellenländer	0,00
Afrika	0,00
Mittlerer Osten	0,00
Asien	8,47
Japan	5,19
Australasien	1,63
Asien - Industrieländer	0,95
Asien - Schwellenländer	0,70

Stammdaten

Fondsgesellschaft	DWS Investment S.A. (ETF)	Domizil	Irland	Fondsvolumen (Mio.)	123,34 USD
Adresse	2, boulevard Konrad Adenauer 1115 Luxembourg	Währung	EUR	NAV (01.06.2026)	EUR 33,49
Internet	www.dws.lu	UCITS	Ja	Verwaltungsgebühren und sonstige Kosten	0,25%
Aufgagedatum	14 Mai 2025	Ertragsverwendung	Thesaurierend	Transaktionskosten (16 Feb 2026)	0,01%
Manager seit	-	ISIN	IE00094GSCQ4		
Fondsmanager	-	WKN	DBX0WP		

*Bei den ausgewiesenen Renditen handelt es sich um Netto-Wertentwicklungen. Die Netto Wertentwicklungen werden nach der marktüblichen, von den Investmentgesellschaften verwendeten, BVI-Methode errechnet. Daher verstehen sich die Renditen nach Abzug der Fondskosten.

**Im Rahmen von fondsgebundenen Versicherungsprodukten entfällt der Ausgabeaufschlag.

Die obige Darstellung stammt von der Morningstar Deutschland GmbH. Mit obiger Darstellung stellen Morningstar und AXA ausschließlich Produktinformationen zur Verfügung, die weder eine Anlageberatung noch eine Produktempfehlung beinhalten. Es gelten die unter www.morningstar.de erhältlichen Nutzungsbedingungen. AXA übernimmt keine Haftung für die Vollständigkeit, inhaltliche Richtigkeit und Aktualität der Informationen. Die in der Vergangenheit erzielten Erfolge sind keine Garantie für zukünftige Wertentwicklungen. Die Berechnungen der Wertentwicklungen erfolgen ohne Berücksichtigung eines Ausgabeaufschlags bzw. Rücknahmeaufschlags und unter der Annahme der Reinvestition einer Ausschüttung.

© 2026 Morningstar. Alle Rechte vorbehalten. Morningstar stellt ausschließlich Produktinformationen zur Verfügung, die weder eine Anlageberatung noch eine Produktempfehlung darstellen. Es gelten die unter www.morningstar.de erhältlichen Nutzungsbedingungen. Es wird keine Haftung für die Vollständigkeit, inhaltliche Richtigkeit und Aktualität der Informationen übernommen. Die in der Vergangenheit erzielten Erfolge sind keine Garantie für die zukünftige Entwicklung. Die Berechnungen der Wertentwicklung erfolgen ohne Berücksichtigung eines Ausgabeaufschlags bzw. Rücknahmeaufschlags und unter der Annahme der Reinvestition aller Ausschüttungen.