

# Xtrackers Europe Equity Enhanced Active UCITS ETF 1C

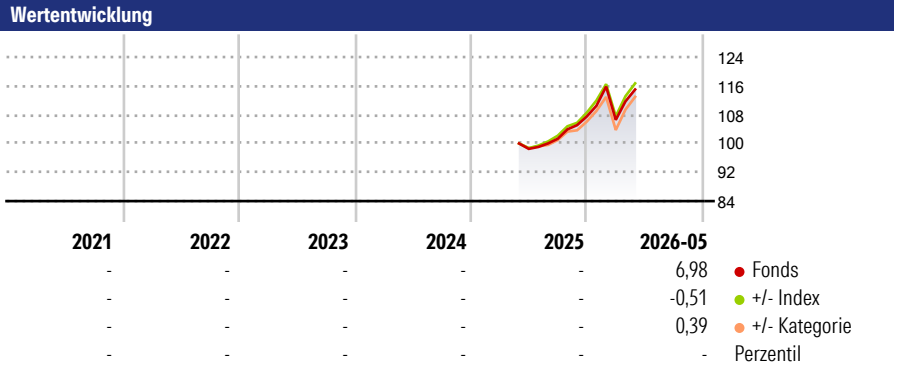
**Morningstar Rating™**  
Nicht bewertet

**Morningstar Sustainalytics Portfolio ESG Risk Rating™**

**Morningstar Kategorie™**  
Aktien Europa Standardwerte Blend

**Morningstar Kategorie Index**  
MSCI Europe NR EUR

**Anlageziel**  
The investment objective of the Fund is to achieve mid to long-term capital appreciation in excess of a benchmark representing the shares of large and medium-capitalisation companies in developed market countries in Europe through investments in equities.



**Kategorie ESG Risk (30 Apr 2025)**  
Ohne Angabe Artikel 6 **Artikel 8** Artikel 9

**Risiko-Ertrags-Indikator (16 Feb 2026)**  
◀ Geringeres Risiko ..... Höheres Risiko ▶

1 2 3 **4** 5 6 7

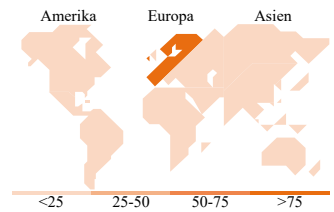

◀ Potenziell niedrigere Renditen Potenziell höhere Renditen ▶

Rollierende Renditen %	Fonds	+/- Bmk	+/- Cat	Rollierende Renditen %	Fonds	+/- Bmk	+/- Cat
3 Monate	-1,39	-0,91	-1,10	3 Jahre	-	-	-
6 Monate	8,78	-1,07	-0,43	5 Jahre	-	-	-
1 Jahr	14,19	-1,73	1,22	10 Jahre	-	-	-
3 Jahre p.a.	-	-	-	Overall	-	-	-
5 Jahre p.a.	-	-	-				

Daten per 01.06.2026

**Portfolio 31.10.2025**

**Rating (-)**  
Morningstar Rating™ Nicht bewertet



**Top Positionen**

Name	Sektor	%
ASML Holding NV	Elektronik	3,36
AstraZeneca PLC	Pharmazie	2,11
Novartis AG Registered Shares	Pharmazie	1,99
Nestle SA	Lebensmittel	1,99
SAP SE	IT	1,94
Roche Holding AG	Pharmazie	1,93
HSBC Holdings PLC	Banken	1,91
Siemens AG	Industrie	1,78
Shell PLC	Energie	1,73
Unilever PLC	Lebensmittel	1,31

% des Vermögens in Top 10 Positionen: 20,06  
Gesamtanzahl der Aktienpositionen: 204  
Gesamtanzahl der Anleihenpositionen: 0

**Sektorgewichtung Aktien %**

Sektor	Fonds
<b>Zyklisch</b>	<b>35,53</b>
Rohstoffe	5,79
Konsumgüter zyklisch	8,59
Finanzdienstleistungen	20,66
Immobilien	0,48
<b>Sensibel</b>	<b>37,12</b>
Telekommunikation	4,37
Energie	4,58
Industriewerte	19,37
Technologie	8,80
<b>Defensiv</b>	<b>27,35</b>
Konsumgüter nicht zyklisch	9,05
Gesundheitswesen	13,84
Versorger	4,47

**Regionale Aufteilung %**

Region	Fonds
<b>Amerika</b>	<b>2,40</b>
USA	2,20
Kanada	0,00
Lateinamerika	0,20
<b>Europa</b>	<b>97,60</b>
Vereinigtes Königreich	21,95
Eurozone	52,73
Europa - ex Euro	22,92
Europa - Schwellenländer	0,00
Afrika	0,00
Mittlerer Osten	0,00
<b>Asien</b>	<b>0,00</b>
Japan	0,00
Australasien	0,00
Asien - Industrieländer	0,00
Asien - Schwellenländer	0,00

**Stammdaten**

Fondsgesellschaft	DWS Investment S.A. (ETF)	Domizil	Irland	Fondsvolumen (Mio.)	42,03 EUR
Adresse	2, boulevard Konrad Adenauer 1115 Luxembourg	Währung	EUR	NAV (01.06.2026)	EUR 34,81
Internet	www.dws.lu	UCITS	Ja	Verwaltungsgebühren und sonstige Kosten	0,25%
Aufgagedatum	14 Mai 2025	Ertragsverwendung	Thesaurierend	Transaktionskosten (16 Feb 2026)	0,02%
Manager seit	14 Mai 2025	ISIN	IE00002ZKAPO		
Fondsmanager	Nicht offengelegt	WKN	DBX0WM		

\*Bei den ausgewiesenen Renditen handelt es sich um Netto-Wertentwicklungen. Die Netto Wertentwicklungen werden nach der marktüblichen, von den Investmentgesellschaften verwendeten, BVI-Methode errechnet. Daher verstehen sich die Renditen nach Abzug der Fondskosten.

\*\*Im Rahmen von fondsgebundenen Versicherungsprodukten entfällt der Ausgabeaufschlag.

Die obige Darstellung stammt von der Morningstar Deutschland GmbH. Mit obiger Darstellung stellen Morningstar und AXA ausschließlich Produktinformationen zur Verfügung, die weder eine Anlageberatung noch eine Produktempfehlung beinhalten. Es gelten die unter www.morningstar.de erhältlichen Nutzungsbedingungen. AXA übernimmt keine Haftung für die Vollständigkeit, inhaltliche Richtigkeit und Aktualität der Informationen. Die in der Vergangenheit erzielten Erfolge sind keine Garantie für zukünftige Wertentwicklungen. Die Berechnungen der Wertentwicklungen erfolgen ohne Berücksichtigung eines Ausgabeaufschlags bzw. Rücknahmeaufschlags und unter der Annahme der Reinvestition einer Ausschüttung.

© 2026 Morningstar. Alle Rechte vorbehalten. Morningstar stellt ausschließlich Produktinformationen zur Verfügung, die weder eine Anlageberatung noch eine Produktempfehlung darstellen. Es gelten die unter www.morningstar.de erhältlichen Nutzungsbedingungen. Es wird keine Haftung für die Vollständigkeit, inhaltliche Richtigkeit und Aktualität der Informationen übernommen. Die in der Vergangenheit erzielten Erfolge sind keine Garantie für die zukünftige Entwicklung. Die Berechnungen der Wertentwicklung erfolgen ohne Berücksichtigung eines Ausgabeaufschlags bzw. Rücknahmeaufschlags und unter der Annahme der Reinvestition aller Ausschüttungen.