

iShares Global Clean Energy Transition UCITS ETF USD (Acc) (EUR)

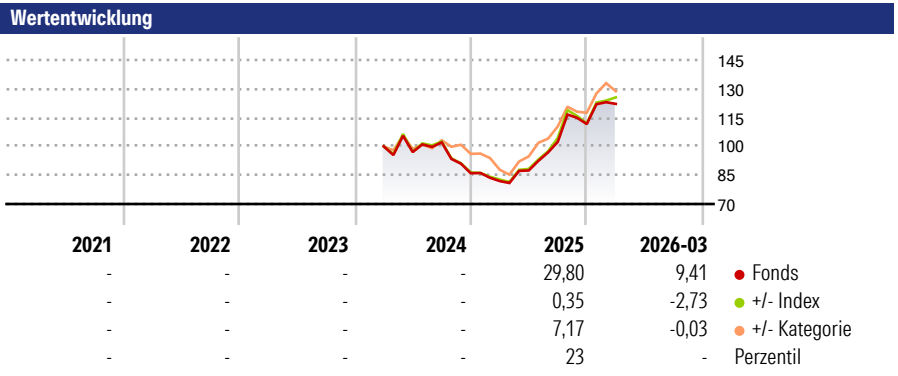
Morningstar Rating™
★★

Morningstar ESG Risk Rating™

Morningstar Kategorie™
Branchen: Alternative Energien

Morningstar Kategorie Index
S&P Global Clean Energy Trnsitn NR USD

Anlageziel
Anlageziel ist eine Gesamttrendite aus Kapitalwert und Rendite entsprechend der Rendite des S&P Global Clean Energy Index. Um dieses Anlageziel zu erreichen, strebt der Fonds eine Nachbildung des Referenzindex an, indem er in ein Wertpapierportfolio investiert, das sich aus den Wertpapieren zusammensetzt, die den S&P Global Clean Energy Index bilden. Der zugrundeliegende Index umfasst Aktien der 30 größten börsennotierten Unternehmen aus diesem Sektor.



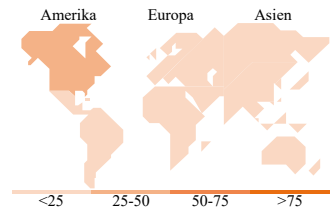

Kategorie ESG Risk (03 Feb 2026)
 Ohne Angabe Artikel 6 **Artikel 8** Artikel 9
Risiko-Ertrags-Indikator (09 Apr 2026)
 ◀ Geringeres Risiko Höheres Risiko ▶
 1 2 3 4 **5** 6 7
 ◀ Potenziell niedrigere Renditen Potenziell höhere Renditen ▶

	Rollierende Renditen %	Fonds	+/- Bmk	+/- Cat	Rollierende Renditen %	Fonds	+/- Bmk	+/- Cat
3 Monate		7,47	0,05	0,22	3 Jahre	-	-	-
6 Monate		17,07	0,34	0,97	5 Jahre	-	-	-
1 Jahr		65,24	0,02	-2,01	10 Jahre	-	-	-
3 Jahre p.a.		-	-	-	Overall	-	-	-
5 Jahre p.a.		-	-	-				

Daten per 17.04.2026

Portfolio 15.04.2026

Rating (31.03.2026)
Morningstar Rating™ ★★



Top Positionen

Name	Sektor	%
Bloom Energy Corp Class A	⚙️	13,74
Nextpower Inc Class A	🏢	8,61
First Solar Inc	🏢	5,62
Iberdrola SA	💡	5,50
China Yangtze Power Co Ltd...	💡	4,34
Equatorial SA	💡	3,13
Ormat Technologies Inc	💡	3,01
Vestas Wind Systems AS	⚙️	2,70
Enphase Energy Inc	🏢	2,40
Plug Power Inc	⚙️	2,32
% des Vermögens in Top 10 Positionen		51,37
Gesamtanzahl der Aktienpositionen		100
Gesamtanzahl der Anleihenpositionen		0

Sektorengewichtung Aktien %

Sektor	Fonds
Zyklisch	1,04
🏭 Rohstoffe	1,04
🛒 Konsumgüter zyklisch	-
🏦 Finanzdienstleistungen	-
🏠 Immobilien	-
Sensibel	54,51
📞 Telekommunikation	-
🔥 Energie	-
🏭 Industriewerte	27,62
🏢 Technologie	26,89
Defensiv	44,44
🛒 Konsumgüter nicht zyklisch	-
🏥 Gesundheitswesen	-
💡 Versorger	44,44

Regionale Aufteilung %

Region	Fonds
Amerika	54,28
USA	43,50
Kanada	1,58
Lateinamerika	9,19
Europa	19,18
Vereinigtes Königreich	0,00
Eurozone	12,29
Europa - ex Euro	5,23
Europa - Schwellenländer	0,75
Afrika	0,00
Mittlerer Osten	0,90
Asien	26,54
Japan	2,38
Australasien	0,47
Asien - Industrieländer	2,87
Asien - Schwellenländer	20,82

Stammdaten

Fondsgesellschaft	BlackRock Asset Management	Domizil	Irland	Fondsvolumen (Mio.)	4.031,67 USD
	Ireland - ETF	Währung	EUR	NAV (17.04.2026)	EUR 24,12
Adresse	3 Floor Glencar House, 20 Merrion Road Dublin	UCITS	Ja	Verwaltungsgebühren und sonstige Kosten	0,65%
	4, D04 T9F3, Ireland	Ertragsverwendung	Thesaurierend	Transaktionskosten (09 Apr 2026)	0,08%
Internet	www.blackrock.com	ISIN	IE000U58J0M1		
Auflagedatum	23 Feb 2022	WKN	A3DENG		
Manager seit	09 Jul 2007				
Fondsmanager	Nicht offengelegt				

*Bei den ausgewiesenen Renditen handelt es sich um Netto-Wertentwicklungen. Die Netto Wertentwicklungen werden nach der marktüblichen, von den Investmentgesellschaften verwendeten, BVI-Methode errechnet. Daher verstehen sich die Renditen nach Abzug der Fondskosten.
 **Im Rahmen von fondsgebundenen Versicherungsprodukten entfällt der Ausgabeaufschlag.

Die obige Darstellung stammt von der Morningstar Deutschland GmbH. Mit obiger Darstellung stellen Morningstar und AXA ausschließlich Produktinformationen zur Verfügung, die weder eine Anlageberatung noch eine Produktempfehlung beinhalten. Es gelten die unter www.morningstar.de erhältlichen Nutzungsbedingungen. AXA übernimmt keine Haftung für die Vollständigkeit, inhaltliche Richtigkeit und Aktualität der Informationen. Die in der Vergangenheit erzielten Erfolge sind keine Garantie für zukünftige Entwicklungen. Die Berechnungen der Wertentwicklungen erfolgen ohne Berücksichtigung eines Ausgabeaufschlages bzw. Rücknahmeaufschlages und unter der Annahme der Reinvestition einer Ausschüttung.

© 2026 Morningstar. Alle Rechte vorbehalten. Morningstar stellt ausschließlich Produktinformationen zur Verfügung, die weder eine Anlageberatung noch eine Produktempfehlung darstellen. Es gelten die unter www.morningstar.de erhältlichen Nutzungsbedingungen. Es wird keine Haftung für die Vollständigkeit, inhaltliche Richtigkeit und Aktualität der Informationen übernommen. Die in der Vergangenheit erzielten Erfolge sind keine Garantie für die zukünftige Entwicklung. Die Berechnungen der Wertentwicklung erfolgen ohne Berücksichtigung eines Ausgabeaufschlages bzw. Rücknahmeaufschlages und unter der Annahme der Reinvestition aller Ausschüttungen.