

# BNP PARIBAS EASY II MSCI Emerging PAB UCITS ETF- USD Acc (EUR)

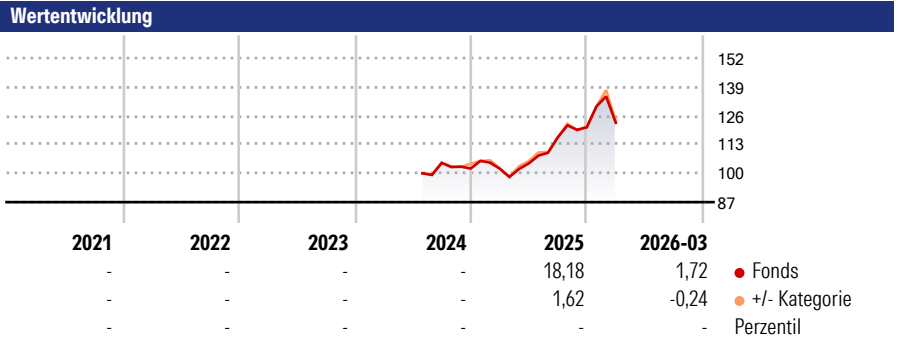
**Morningstar Rating™**  
Nicht bewertet

**Morningstar ESG Risk Rating™**

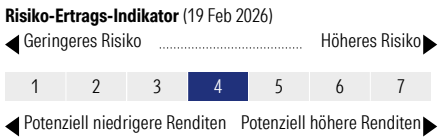
**Morningstar Kategorie™**  
Aktien Schwellenländer

**Morningstar Kategorie Index**  
MSCI EM Climate Paris Aligned PAB NR USD

**Anlageziel**  
The investment objective of the Fund is to seek to provide investors with the performance of the MSCI Emerging Markets Climate Paris Aligned PAB Index (the "Index"), less the fees and expenses of the Fund, while aiming to minimise the tracking error in between the Fund's Net Asset Value and the Index.



**Kategorie ESG Risk** (23 Mai 2024)  
Ohne Angabe Artikel 6 **Artikel 8** Artikel 9

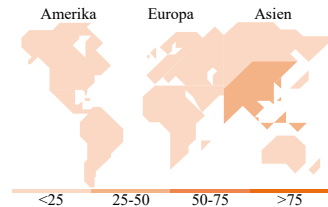



Rollierende Renditen %	Fonds	+/- Cat	Rollierende Renditen %	Fonds	+/- Cat
3 Monate	8,39	1,70	3 Jahre	-	-
6 Monate	17,18	-0,26	5 Jahre	-	-
1 Jahr	47,37	0,76	10 Jahre	-	-
3 Jahre p.a.	-	-	Overall	-	-
5 Jahre p.a.	-	-			

Daten per 17.04.2026

**Portfolio** 16.04.2026

**Rating (-)**  
Morningstar Rating™ Nicht bewertet



**Top Positionen**

Name	Sektor	%
Taiwan Semiconductor...		16,57
Tencent Holdings Ltd		4,45
Delta Electronics Inc		3,66
Samsung Electronics Co Ltd		2,80
SK Hynix Inc		2,67
Alibaba Group Holding Ltd...		2,11
Bharat Electronics Ltd		1,67
Ecopro Co Ltd		1,57
SK Square		1,32
MediaTek Inc		1,29
% des Vermögens in Top 10 Positionen		38,11
Gesamtanzahl der Aktienpositionen		328
Gesamtanzahl der Anleihenpositionen		0

**Sektorgewichtung Aktien %**

Sektor	Fonds
<b>Zyklisch</b>	<b>32,70</b>
Rohstoffe	3,02
Konsumgüter zyklisch	7,62
Finanzdienstleistungen	18,98
Immobilien	3,08
<b>Sensibel</b>	<b>56,87</b>
Telekommunikation	8,08
Energie	-
Industriewerte	11,51
Technologie	37,28
<b>Defensiv</b>	<b>10,43</b>
Konsumgüter nicht zyklisch	3,15
Gesundheitswesen	4,99
Versorger	2,30

**Regionale Aufteilung %**

Region	Fonds
<b>Amerika</b>	<b>11,51</b>
USA	1,13
Kanada	0,00
Lateinamerika	10,38
<b>Europa</b>	<b>12,64</b>
Vereinigtes Königreich	0,00
Eurozone	0,68
Europa - ex Euro	0,00
Europa - Schwellenländer	4,49
Afrika	3,70
Mittlerer Osten	3,76
<b>Asien</b>	<b>75,85</b>
Japan	0,00
Australasien	0,00
Asien - Industrieländer	41,21
Asien - Schwellenländer	34,64

**Stammdaten**

Fondsgesellschaft	BNP PARIBAS ASSET MANAGEMENT	Domizil	Irland	Fondsvolumen (Mio.)	25,55 USD
	Europe	Währung	EUR	NAV (17.04.2026)	EUR 12,37
Adresse	1, boulevard Haussmann	UCITS	Ja	Verwaltungsgebühren und sonstige Kosten	0,24%
Internet	www.bnpparibas-am.fr	Ertragsverwendung	Thesaurierend	Transaktionskosten (19 Feb 2026)	0,66%
Auflegedatum	15 Jul 2024	ISIN	IE000GLIXPP3		
Manager seit	15 Jul 2024	WKN	A4028A		
Fondsmanager	Charles Lewandowski				

\*Bei den ausgewiesenen Renditen handelt es sich um Netto-Wertentwicklungen. Die Netto Wertentwicklungen werden nach der marktüblichen, von den Investmentgesellschaften verwendeten, BVI-Methode errechnet. Daher verstehen sich die Renditen nach Abzug der Fondskosten.

\*\*Im Rahmen von fondsgebundenen Versicherungsprodukten entfällt der Ausgabeaufschlag.

Die obige Darstellung stammt von der Morningstar Deutschland GmbH. Mit obiger Darstellung stellen Morningstar und AXA ausschließlich Produktinformationen zur Verfügung, die weder eine Anlageberatung noch eine Produktempfehlung beinhalten. Es gelten die unter [www.morningstar.de](http://www.morningstar.de) erhältlichen Nutzungsbedingungen. AXA übernimmt keine Haftung für die Vollständigkeit, inhaltliche Richtigkeit und Aktualität der Informationen. Die in der Vergangenheit erzielten Erfolge sind keine Garantie für zukünftige Entwicklungen. Die Berechnungen der Wertentwicklungen erfolgen ohne Berücksichtigung eines Ausgabeaufschlages bzw. Rücknahmeaufschlags und unter der Annahme der Reinvestition einer Ausschüttung.

© 2026 Morningstar. Alle Rechte vorbehalten. Morningstar stellt ausschließlich Produktinformationen zur Verfügung, die weder eine Anlageberatung noch eine Produktempfehlung darstellen. Es gelten die unter [www.morningstar.de](http://www.morningstar.de) erhältlichen Nutzungsbedingungen. Es wird keine Haftung für die Vollständigkeit, inhaltliche Richtigkeit und Aktualität der Informationen übernommen. Die in der Vergangenheit erzielten Erfolge sind keine Garantie für die zukünftige Entwicklung. Die Berechnungen der Wertentwicklung erfolgen ohne Berücksichtigung eines Ausgabeaufschlages bzw. Rücknahmeaufschlags und unter der Annahme der Reinvestition aller Ausschüttungen.