BNP PARIBAS EASY II MSCI World PAB UCITS ETFUSD Acc (EUR)

Morningstar Rating™
Nicht bewertet

Morningstar Sustainalytics Portfolio ESG Risk Rating™

Morningstar Kategorie™
Aktien weltweit Standardwerte Blend

Morningstar Kategorie Index
MSCI World Climate Paris Aligned NR USD

Anlageziel

The investment objective of the Fund is to seek to provide investors with the performance of the MSCI World Climate Paris Aligned Index (the "Index"), less the fees and expenses of the Fund, while aiming to minimise the tracking error in between the Fund's Net Asset Value and the Index.

Wertentwicklung

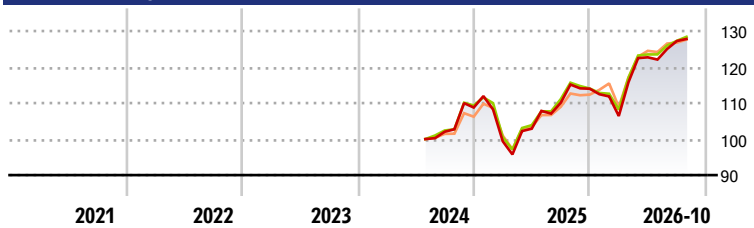

2021	2022	2023	2024	2025	2026-10	
-	-	-	-	4,79	12,13	Fonds
-	-	-	-	0,49	-0,46	+/- Index
-	-	-	-	-0,96	-1,52	+/- Kategorie
-	-	-	-	-	-	Perzentil

Kategorie ESG Risk (16 Apr 2026)

Ohne Angabe	Artikel 6	**Artikel 8**	Artikel 9

Risiko-Ertrags-Indikator (16 Apr 2026)

Geringeres Risiko ..... Höheres Risiko

1	2	3	**4**	5	6	7

Potenziell niedrigere Renditen — Potenziell höhere Renditen

Rollierende Renditen %	Fonds	+/- Bmk	+/- Cat
3 Monate	0,57	4,57	2,98
6 Monate	3,18	4,07	0,81
1 Jahr	13,17	4,88	1,96
3 Jahre p.a.	-	-	-
5 Jahre p.a.	-	-	-

Daten per 23.11.2026

Rollierende Renditen %	Fonds	+/- Bmk	+/- Cat
3 Jahre	-	-	-
5 Jahre	-	-	-
10 Jahre	-	-	-
Overall	-	-	-

Daten per 23.11.2026

Portfolio 19.11.2026

Rating (-)

Morningstar Rating™ — Nicht bewertet

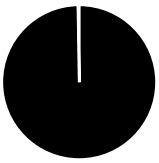

Vermögensaufteilung	Net
Aktien	99,71
Anleihen	0,00
Cash	0,02
Sonstige	0,26

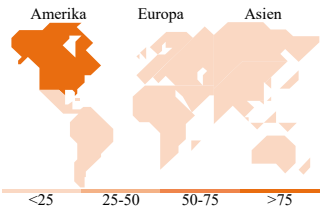

Top Positionen

Name	Sektor	%
Apple Inc		6,71
NVIDIA Corp		5,27
Microsoft Corp		4,79
Amazon.com Inc		3,04
Alphabet Inc Class C		2,38
Broadcom Inc		2,02
Tesla Inc		1,96
Meta Platforms Inc Class A		1,65
Eli Lilly and Co		1,62
Equinix Inc		1,58

% des Vermögens in Top 10 Positionen	31,03
Gesamtanzahl der Aktienpositionen	405
Gesamtanzahl der Anleihenpositionen	0

Sektorengewichtung Aktien %	Fonds
Zyklisch	**34,52**
Rohstoffe	2,35
Konsumgüter zyklisch	8,17
Finanzdienstleistungen	17,23
Immobilien	6,76
Sensibel	**49,18**
Telekommunikation	7,40
Energie	-
Industriewerte	8,02
Technologie	33,76
Defensiv	**16,30**
Konsumgüter nicht zyklisch	1,23
Gesundheitswesen	11,59
Versorger	3,48

Regionale Aufteilung %	Fonds
Amerika	**76,64**
USA	71,46
Kanada	5,07
Lateinamerika	0,11
Europa	**16,48**
Vereinigtes Königreich	2,43
Eurozone	7,89
Europa - ex Euro	5,95
Europa -Schwellenländer	0,00
Afrika	0,00
Mittlerer Osten	0,21
Asien	**6,89**
Japan	3,78
Australasien	1,91
Asien - Industrieländer	1,03
Asien - Schwellenländer	0,17

Stammdaten

Fondsgesellschaft	BNP PARIBAS ASSET MANAGEMENT Europe	Domizil	Irland	Fondsvolumen (Mio.)	1.792,29 USD
Adresse	1, boulevard Haussmann	Währung	EUR	NAV (20.11.2026)	EUR 11,07
Internet	www.bnpparibas-am.fr	UCITS	Ja	Verwaltungsgebühren und sonstige Kosten	0,20%
Auflagedatum	08 Jul 2024	Ertragsverwendung	Thesaurierend	Transaktionskosten (16 Apr 2026)	0,20%
Manager seit	08 Jul 2024	ISIN	IE000SU7USQ3		
Fondsmanager	Charles Lewandowski	WKN	-		

*Bei den ausgewiesenen Renditen handelt es sich um Netto-Wertentwicklungen. Die Netto Wertentwicklungen werden nach der marktüblichen, von den Investmentgesellschaften verwendeten, BVI-Methode errechnet. Daher verstehen sich die Renditen nach Abzug der Fondskosten.

**Im Rahmen von fondsgebundenen Versicherungsprodukten entfällt der Ausgabeaufschlag.

Die obige Darstellung stammt von der Morningstar Deutschland GmbH. Mit obiger Darstellung stellen Morningstar und AXA ausschließlich Produktinformationen zur Verfügung, die weder eine Anlageberatung noch eine Produktempfehlung beinhalten. Es gelten die unter www.morningstar.de erhältlichen Nutzungsbedingungen. AXA übernimmt keine Haftung für die Vollständigkeit, inhaltliche Richtigkeit und Aktualität der Informationen. Die in der Vergangenheit erzielten Erfolge sind keine Garantie für zukünftige Entwicklungen. Die Berechnungen der Wertentwicklungen erfolgen ohne Berücksichtigung eines Ausgabeaufschlages bzw. Rücknahmeabschlags und unter der Annahme der Reinvestition einer Ausschüttung.

Morningstar Sustainalytics ESG ratings are issued in accordance with the EU ESG Ratings Regulation (2024/3005). For regulatory disclosures related to Morningstar Sustainalytics ESG ratings, please see Morningstar Sustainalytics Ratings Transparency

© 2026 Morningstar. Alle Rechte vorbehalten. Morningstar stellt ausschließlich Produktinformationen zur Verfügung, die weder eine Anlageberatung noch eine Produktempfehlung darstellen. Es gelten die unter www.morningstar.de erhältlichen Nutzungsbedingungen. Es wird keine Haftung für die Vollständigkeit, inhaltliche Richtigkeit und Aktualität der Informationen übernommen. Die in der Vergangenheit erzielten Erfolge sind keine Garantie für die zukünftige Entwicklung. Die Berechnungen der Wertentwicklung erfolgen ohne Berücksichtigung eines Ausgabeaufschlags bzw. Rücknahmeabschlags und unter der Annahme der Reinvestition aller Ausschüttungen.