Franklin FTSE Developed World UCITS ETF USD Accumulation (EUR)

Morningstar Rating™
Nicht bewertet

Morningstar Sustainalytics Portfolio ESG Risk Rating™

Morningstar Kategorie™
Aktien weltweit Standardwerte Blend

Morningstar Kategorie Index
FTSE Developed Net Tax NR USD

Anlageziel

The objective of the Sub-Fund is to provide exposure to large and mid capitalisation stocks in developed market countries globally.

Wertentwicklung

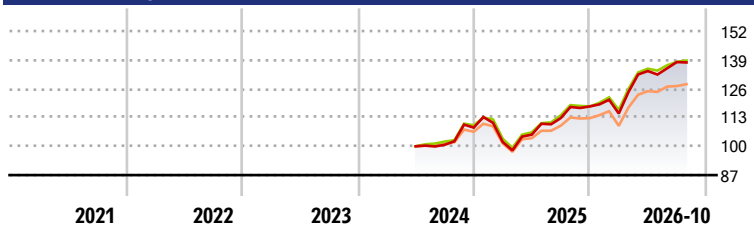

	2021	2022	2023	2024	2025	2026-10	
	-	-	-	-	8,82	16,82	Fonds
	-	-	-	-	1,03	-0,77	+/- Index
	-	-	-	-	3,07	3,17	+/- Kategorie
	-	-	-	-	-	-	Perzentil

Kategorie ESG Risk (08 Mai 2026)

Ohne Angabe	**Artikel 6**	Artikel 8	Artikel 9

Risiko-Ertrags-Indikator (19 Feb 2026)

Geringeres Risiko ..... Höheres Risiko

1	2	3	**4**	5	6	7

Potenziell niedrigere Renditen — Potenziell höhere Renditen

Rollierende Renditen %	Fonds	+/- Bmk	+/- Cat
3 Monate	-0,23	4,08	2,02
6 Monate	2,62	3,50	1,36
1 Jahr	18,30	5,14	5,79
3 Jahre p.a.	-	-	-
5 Jahre p.a.	-	-	-

Daten per 23.11.2026

Rollierende Renditen %	Fonds	+/- Bmk	+/- Cat
3 Jahre	-	-	-
5 Jahre	-	-	-
10 Jahre	-	-	-
Overall	-	-	-

Daten per 23.11.2026

Portfolio 20.11.2026

Rating (-)
Morningstar Rating™ — Nicht bewertet



Vermögensaufteilung	Net
Aktien	99,97
Anleihen	0,00
Cash	0,00
Sonstige	0,03

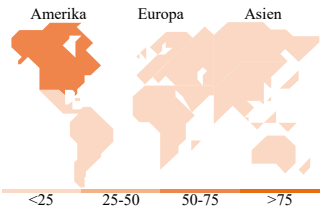

Top Positionen

Name	Sektor	%
Apple Inc		5,74
Microsoft Corp		4,17
NVIDIA Corp		3,39
Amazon.com Inc		2,77
Alphabet Inc Class A		1,79
Broadcom Inc		1,64
Alphabet Inc Class C		1,47
Meta Platforms Inc Class A		1,43
Eli Lilly and Co		1,24
Berkshire Hathaway Inc Class B		1,22
% des Vermögens in Top 10 Positionen		24,86
Gesamtanzahl der Aktienpositionen		1.400
Gesamtanzahl der Anleihenpositionen		0

Sektorengewichtung Aktien %	Fonds
Zyklisch	**31,05**
Rohstoffe	3,10
Konsumgüter zyklisch	9,21
Finanzdienstleistungen	16,85
Immobilien	1,88
Sensibel	**50,48**
Telekommunikation	7,33
Energie	4,19
Industriewerte	10,56
Technologie	28,39
Defensiv	**18,47**
Konsumgüter nicht zyklisch	5,64
Gesundheitswesen	10,23
Versorger	2,60

Regionale Aufteilung %	Fonds
Amerika	**72,27**
USA	68,77
Kanada	3,32
Lateinamerika	0,17
Europa	**16,01**
Vereinigtes Königreich	3,46
Eurozone	7,93
Europa - ex Euro	4,19
Europa -Schwellenländer	0,12
Afrika	0,00
Mittlerer Osten	0,30
Asien	**11,72**
Japan	6,59
Australasien	1,80
Asien - Industrieländer	3,17
Asien - Schwellenländer	0,17

Stammdaten

Fondsgesellschaft	Franklin Templeton International Services S.à r.l.	Domizil	Irland	Fondsvolumen (Mio.)	20,02 USD
Adresse	8A, rue Albert Borschette	Währung	EUR	NAV (23.11.2026)	EUR 31,70
Internet	www.franklintempleton.lu	UCITS	Ja	Verwaltungsgebühren und sonstige Kosten	0,09%
Auflagedatum	24 Jun 2024	Ertragsverwendung	Thesaurierend	Transaktionskosten (19 Feb 2026)	0,03%
Manager seit	24 Jun 2024	ISIN	IE000CVOSY02		
Fondsmanager	Dina Ting, Lorenzo Crosato, Dave McGowan	WKN	-		

*Bei den ausgewiesenen Renditen handelt es sich um Netto-Wertentwicklungen. Die Netto Wertentwicklungen werden nach der marktüblichen, von den Investmentgesellschaften verwendeten, BVI-Methode errechnet. Daher verstehen sich die Renditen nach Abzug der Fondskosten.

**Im Rahmen von fondsgebundenen Versicherungsprodukten entfällt der Ausgabeaufschlag.

Die obige Darstellung stammt von der Morningstar Deutschland GmbH. Mit obiger Darstellung stellen Morningstar und AXA ausschließlich Produktinformationen zur Verfügung, die weder eine Anlageberatung noch eine Produktempfehlung beinhalten. Es gelten die unter www.morningstar.de erhältlichen Nutzungsbedingungen. AXA übernimmt keine Haftung für die Vollständigkeit, inhaltliche Richtigkeit und Aktualität der Informationen. Die in der Vergangenheit erzielten Erfolge sind keine Garantie für zukünftige Entwicklungen. Die Berechnungen der Wertentwicklungen erfolgen ohne Berücksichtigung eines Ausgabeaufschlages bzw. Rücknahmeabschlags und unter der Annahme der Reinvestition einer Ausschüttung.

Morningstar Sustainalytics ESG ratings are issued in accordance with the EU ESG Ratings Regulation (2024/3005). For regulatory disclosures related to Morningstar Sustainalytics ESG ratings, please see Morningstar Sustainalytics Ratings Transparency

© 2026 Morningstar. Alle Rechte vorbehalten. Morningstar stellt ausschließlich Produktinformationen zur Verfügung, die weder eine Anlageberatung noch eine Produktempfehlung darstellen. Es gelten die unter www.morningstar.de erhältlichen Nutzungsbedingungen. Es wird keine Haftung für die Vollständigkeit, inhaltliche Richtigkeit und Aktualität der Informationen übernommen. Die in der Vergangenheit erzielten Erfolge sind keine Garantie für die zukünftige Entwicklung. Die Berechnungen der Wertentwicklung erfolgen ohne Berücksichtigung eines Ausgabeaufschlags bzw. Rücknahmeabschlags und unter der Annahme der Reinvestition aller Ausschüttungen.