

Amundi Core MSCI USA UCITS ETF Acc (EUR)

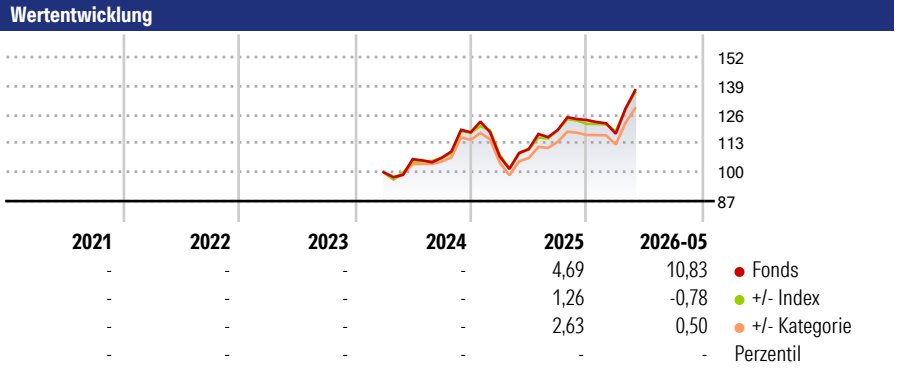
Morningstar Rating™
★★★★

Morningstar Sustainalytics Portfolio ESG Risk Rating™

Morningstar Kategorie™
Aktien USA Standardwerte Blend

Morningstar Kategorie Index
MSCI USA NR USD

Anlageziel
Das Ziel besteht in der Nachbildung der Wertentwicklung des Index. Der Index ist ein Aktienindex, der die Wertpapiere mit hoher und mittlerer Marktkapitalisierung repräsentiert und etwa die größten 85 % der Marktkapitalisierung auf Freefloat-Basis abdeckt, die in den Vereinigten Staaten von Amerika notiert sind und gehandelt werden. Der Index ist ein Netto-Gesamtertragsindex, was bedeutet, dass die von den Indexbestandteilen gezahlten Dividenden nach Abzug der Steuern in der Indexrendite...



Kategorie ESG Risk (07 Apr 2026)
Ohne Angabe **Artikel 6** Artikel 8 Artikel 9

Risiko-Ertrags-Indikator (28 Apr 2026)
◀ Geringeres Risiko Höheres Risiko ▶

1 2 3 **4** 5 6 7

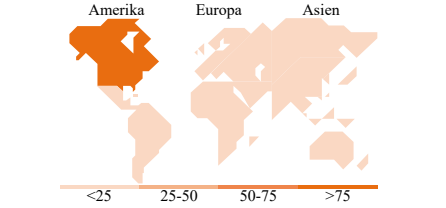

◀ Potenziell niedrigere Renditen Potenziell höhere Renditen ▶

Rollierende Renditen %	Fonds	+/- Bmk	+/- Cat	Rollierende Renditen %	Fonds	+/- Bmk	+/- Cat
3 Monate	12,76	0,15	2,36	3 Jahre	-	-	-
6 Monate	11,47	-0,39	1,85	5 Jahre	-	-	-
1 Jahr	26,62	0,38	4,44	10 Jahre	-	-	-
3 Jahre p.a.	-	-	-	Overall	-	-	-
5 Jahre p.a.	-	-	-				

Daten per 01.06.2026

Portfolio 28.05.2026

Rating (30.04.2026)
Morningstar Rating™ ★★★★★



Top Positionen

Name	Sektor	%
NVIDIA Corp	IT	7,93
Apple Inc	IT	7,00
Microsoft Corp	IT	4,59
Amazon.com Inc	IT	4,02
Alphabet Inc Class A	IT	3,46
Broadcom Inc	IT	2,93
Alphabet Inc Class C	IT	2,86
Meta Platforms Inc Class A	IT	2,11
Tesla Inc	IT	1,91
Micron Technology Inc	IT	1,59

% des Vermögens in Top 10 Positionen: 38,40
Gesamtanzahl der Aktienpositionen: 531
Gesamtanzahl der Anleihenpositionen: 0

Sektorgewichtung Aktien %

Sektor	Fonds
Zyklisch	24,42
Rohstoffe	1,73
Konsumgüter zyklisch	9,99
Finanzdienstleistungen	10,88
Immobilien	1,81
Sensibel	60,53
Telekommunikation	10,88
Energie	3,21
Industriewerte	8,12
Technologie	38,31
Defensiv	15,06
Konsumgüter nicht zyklisch	4,53
Gesundheitswesen	8,46
Versorger	2,07

Regionale Aufteilung %

Region	Fonds
Amerika	99,54
USA	99,28
Kanada	0,06
Lateinamerika	0,21
Europa	0,34
Vereinigtes Königreich	0,03
Eurozone	0,03
Europa - ex Euro	0,28
Europa - Schwellenländer	0,00
Afrika	0,00
Mittlerer Osten	0,00
Asien	0,12
Japan	0,00
Australasien	0,03
Asien - Industrieländer	0,00
Asien - Schwellenländer	0,10

Stammdaten

Fondsgesellschaft	Amundi Ireland Limited	Domizil	Irland	Fondsvolumen (Mio.)	5.120,17 USD
Adresse	1, George's Quay Plaza George's Quay, Dublin 2, Ireland	Währung	EUR	NAV (01.06.2026)	EUR 42,45
Internet	www.pioneerinvestments.com	UCITS	Ja	Verwaltungsgebühren und sonstige Kosten	0,03%
Aufgagedatum	06 Mrz 2024	Ertragsverwendung	Thesaurierend	Transaktionskosten (28 Apr 2026)	0,01%
Manager seit	-	ISIN	IE000FSN19U2		
Fondsmanager	-	WKN	ETF154		

*Bei den ausgewiesenen Renditen handelt es sich um Netto-Wertentwicklungen. Die Netto Wertentwicklungen werden nach der marktüblichen, von den Investmentgesellschaften verwendeten, BVI-Methode errechnet. Daher verstehen sich die Renditen nach Abzug der Fondskosten.
**Im Rahmen von fondsgebundenen Versicherungsprodukten entfällt der Ausgabeaufschlag.

Die obige Darstellung stammt von der Morningstar Deutschland GmbH. Mit obiger Darstellung stellen Morningstar und AXA ausschließlich Produktinformationen zur Verfügung, die weder eine Anlageberatung noch eine Produktempfehlung beinhalten. Es gelten die unter www.morningstar.de erhältlichen Nutzungsbedingungen. AXA übernimmt keine Haftung für die Vollständigkeit, inhaltliche Richtigkeit und Aktualität der Informationen. Die in der Vergangenheit erzielten Erfolge sind keine Garantie für zukünftige Entwicklungen. Die Berechnungen der Wertentwicklungen erfolgen ohne Berücksichtigung eines Ausgabeaufschlages bzw. Rücknahmeabschlages und unter der Annahme der Reinvestition einer Ausschüttung.

© 2026 Morningstar. Alle Rechte vorbehalten. Morningstar stellt ausschließlich Produktinformationen zur Verfügung, die weder eine Anlageberatung noch eine Produktempfehlung darstellen. Es gelten die unter www.morningstar.de erhältlichen Nutzungsbedingungen. Es wird keine Haftung für die Vollständigkeit, inhaltliche Richtigkeit und Aktualität der Informationen übernommen. Die in der Vergangenheit erzielten Erfolge sind keine Garantie für die zukünftige Entwicklung. Die Berechnungen der Wertentwicklung erfolgen ohne Berücksichtigung eines Ausgabeaufschlages bzw. Rücknahmeabschlages und unter der Annahme der Reinvestition aller Ausschüttungen.