

Amundi Core Stoxx Europe 600 UCITS ETF Acc (EUR)

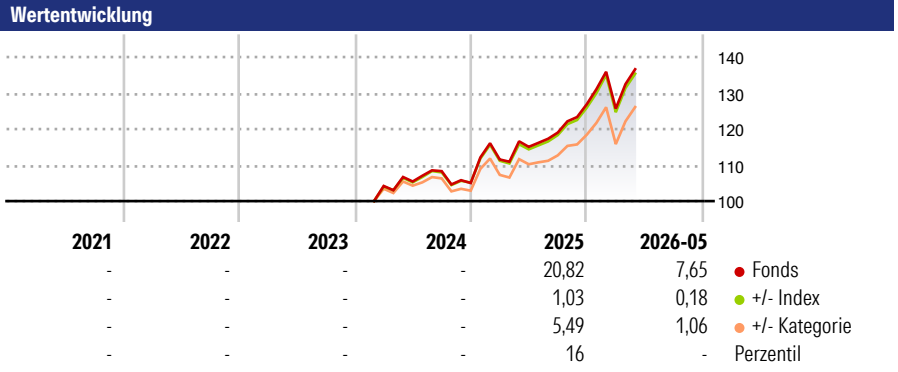
Morningstar Rating™
★★★★★

Morningstar Sustainalytics Portfolio ESG Risk Rating™

Morningstar Kategorie™
Aktien Europa Standardwerte Blend

Morningstar Kategorie Index
STOXX Europe 600 NR EUR

Anlageziel
Nachbildung der Wertentwicklung des STOXX Europe 600 Index (der „Index“) und Minimierung des Tracking Errors zwischen dem Nettoinventarwert des Teilfonds und der Wertentwicklung des Index. Der STOXX Europe 600 Index bietet ein Engagement in der Wertentwicklung der 600 liquidesten Large-, Mid- und Small-Cap-Aktien, die die Industrieländer in Europa abdecken. Der Index ist ein Netto-Gesamtertragsindex: die von den Indexbestandteilen gezahlten Dividenden nach Abzug der Steuern sind in der...



Kategorie ESG Risk (01 Mai 2026)
Ohne Angabe **Artikel 6** Artikel 8 Artikel 9

Risiko-Ertrags-Indikator (28 Apr 2026)
◀ Geringeres Risiko Höheres Risiko ▶

1 2 3 **4** 5 6 7

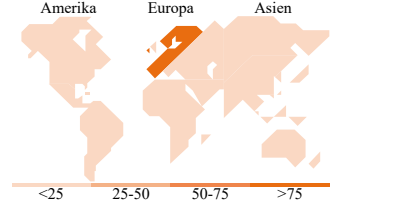

◀ Potenziell niedrigere Renditen Potenziell höhere Renditen ▶

Rollierende Renditen %	Fonds	+/- Bmk	+/- Cat	Rollierende Renditen %	Fonds	+/- Bmk	+/- Cat
3 Monate	-0,16	0,34	0,13	3 Jahre	-	-	-
6 Monate	10,30	0,43	1,08	5 Jahre	-	-	-
1 Jahr	16,37	0,34	3,40	10 Jahre	-	-	-
3 Jahre p.a.	-	-	-	Overall	-	-	-
5 Jahre p.a.	-	-	-				

Daten per 01.06.2026

Portfolio 28.05.2026

Rating (30.04.2026)
Morningstar Rating™



Top Positionen

Name	Sektor	%
ASML Holding NV	Elektronik	4,17
HSBC Holdings PLC	Banken	2,11
Roche Holding AG Ordinary...	Pharmazie	1,95
Novartis AG Registered Shares	Pharmazie	1,90
AstraZeneca PLC	Pharmazie	1,90
Nestle SA	Lebensmittel	1,74
Shell PLC	Energie	1,59
Siemens AG	Industrie	1,58
TotalEnergies SE	Energie	1,27
Banco Santander SA	Banken	1,21

% des Vermögens in Top 10 Positionen: 19,41
Gesamtanzahl der Aktienpositionen: 608
Gesamtanzahl der Anleihenpositionen: 0

Sektorgewichtung Aktien %

Sektor	Fonds
Zyklisch	37,30
Rohstoffe	5,11
Konsumgüter zyklisch	7,07
Finanzdienstleistungen	23,90
Immobilien	1,21
Sensibel	37,98
Telekommunikation	3,01
Energie	5,31
Industriewerte	20,29
Technologie	9,37
Defensiv	24,73
Konsumgüter nicht zyklisch	7,68
Gesundheitswesen	12,63
Versorger	4,41

Regionale Aufteilung %

Region	Fonds
Amerika	1,15
USA	1,10
Kanada	0,00
Lateinamerika	0,05
Europa	98,29
Vereinigtes Königreich	21,80
Eurozone	51,55
Europa - ex Euro	23,96
Europa - Schwellenländer	0,93
Afrika	0,02
Mittlerer Osten	0,03
Asien	0,55
Japan	0,00
Australasien	0,00
Asien - Industrieländer	0,55
Asien - Schwellenländer	0,00

Stammdaten

Fondsgesellschaft	Amundi Luxembourg S.A.	Domizil	Luxemburg	Fondsvolumen (Mio.)	19.273,82 EUR
Adresse	5, Allée Scheffer, L-2520 Luxembourg	Währung	EUR	NAV (01.06.2026)	EUR 304,40
Internet	www.amundi.com	UCITS	Ja	Verwaltungsgebühren und sonstige Kosten	0,07%
Auflagedatum	08 Feb 2024	Ertragsverwendung	Thesaurierend	Transaktionskosten (28 Apr 2026)	0,09%
Manager seit	-	ISIN	LU0908500753		
		WKN	LYX0Q0		
Fondsmanager	-				

*Bei den ausgewiesenen Renditen handelt es sich um Netto-Wertentwicklungen. Die Netto Wertentwicklungen werden nach der marktüblichen, von den Investmentgesellschaften verwendeten, BVI-Methode errechnet. Daher verstehen sich die Renditen nach Abzug der Fondskosten.

**Im Rahmen von fondsgebundenen Versicherungsprodukten entfällt der Ausgabeaufschlag.

Die obige Darstellung stammt von der Morningstar Deutschland GmbH. Mit obiger Darstellung stellen Morningstar und AXA ausschließlich Produktinformationen zur Verfügung, die weder eine Anlageberatung noch eine Produktempfehlung beinhalten. Es gelten die unter www.morningstar.de erhältlichen Nutzungsbedingungen. AXA übernimmt keine Haftung für die Vollständigkeit, inhaltliche Richtigkeit und Aktualität der Informationen. Die in der Vergangenheit erzielten Erfolge sind keine Garantie für zukünftige Entwicklungen. Die Berechnungen der Wertentwicklungen erfolgen ohne Berücksichtigung eines Ausgabeaufschlages bzw. Rücknahmeabschlages und unter der Annahme der Reinvestition einer Ausschüttung.

© 2026 Morningstar. Alle Rechte vorbehalten. Morningstar stellt ausschließlich Produktinformationen zur Verfügung, die weder eine Anlageberatung noch eine Produktempfehlung darstellen. Es gelten die unter www.morningstar.de erhältlichen Nutzungsbedingungen. Es wird keine Haftung für die Vollständigkeit, inhaltliche Richtigkeit und Aktualität der Informationen übernommen. Die in der Vergangenheit erzielten Erfolge sind keine Garantie für die zukünftige Entwicklung. Die Berechnungen der Wertentwicklung erfolgen ohne Berücksichtigung eines Ausgabeaufschlages bzw. Rücknahmeabschlages und unter der Annahme der Reinvestition aller Ausschüttungen.