

# Amundi MSCI World SRI Climate Net Zero Ambition PAB UCITS ETF EUR Acc (EUR)

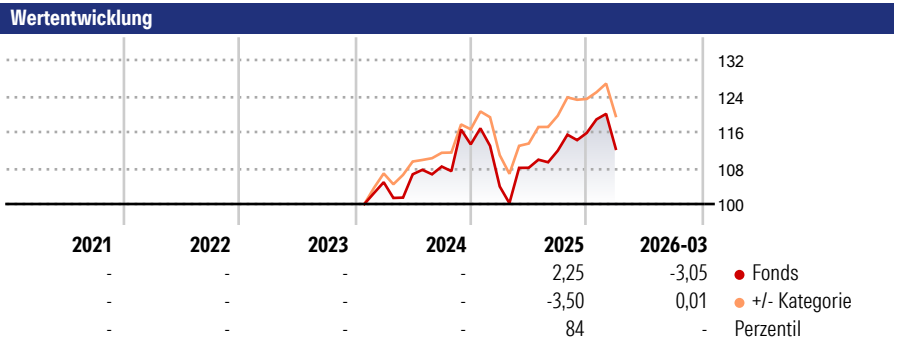
**Morningstar Rating™**  
★★★

**Morningstar ESG Risk Rating™**  
★★★★

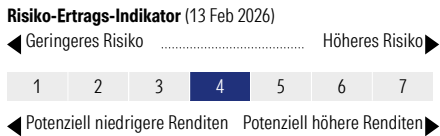
**Morningstar Kategorie™**  
Aktien weltweit Standardwerte Blend

**Morningstar Kategorie Index**  
MSCI WORLD SRI filtered PAB NR USD

**Anlageziel**  
Das Ziel besteht in der Nachbildung der Wertentwicklung des Index. Allgemeine Beschreibung des Index: Der Index ist ein Aktienindex, der auf dem MSCI World Index basiert, der die Aktien mit hoher und mittlerer Marktkapitalisierung aus 23 entwickelten Ländern (Stand November 2021) repräsentiert (der „Parent-Index“). Der Index bietet Engagements in Unternehmen mit herausragenden Umwelt-, Sozial- und Governance-Ratings („ESG“) und schließt Unternehmen aus, deren Produkte negative soziale oder...



**Kategorie ESG Risk** (07 Apr 2026)  
Ohne Angabe Artikel 6 **Artikel 8** Artikel 9

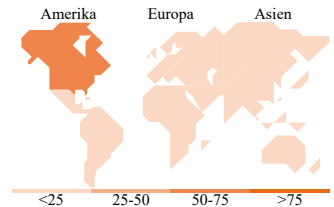



Rollierende Renditen %	Fonds	+/- Cat	Rollierende Renditen %	Fonds	+/- Cat
3 Monate	0,35	0,25	3 Jahre	-	-
6 Monate	8,36	2,41	5 Jahre	-	-
1 Jahr	27,49	3,11	10 Jahre	-	-
3 Jahre p.a.	-	-	Overall	-	-
5 Jahre p.a.	-	-			

Daten per 17.04.2026

## Portfolio 15.04.2026

**Rating** (31.03.2026)  
Morningstar Rating™ ★★★



**Top Positionen**

Name	Sektor	%
NVIDIA Corp	📠	5,74
ASML Holding NV	📠	5,12
Lam Research Corp	📠	3,30
Applied Materials Inc	📠	3,10
Intel Corp	📠	2,84
Texas Instruments Inc	📠	2,04
The Home Depot Inc	🏠	2,03
Analog Devices Inc	📠	1,89
Verizon Communications Inc	📠	1,81
The Walt Disney Co	📠	1,73
% des Vermögens in Top 10 Positionen		29,60
Gesamtanzahl der Aktienpositionen		293
Gesamtanzahl der Anleihenpositionen		0

**Sektorengewichtung Aktien %**

Sektor	Fonds
<b>Zyklisch</b>	<b>30,67</b>
🏭 Rohstoffe	2,32
🛒 Konsumgüter zyklisch	8,07
🏦 Finanzdienstleistungen	15,53
🏠 Immobilien	4,76
<b>Sensibel</b>	<b>53,76</b>
📡 Telekommunikation	6,56
⚡ Energie	-
⚙️ Industriewerte	11,80
💻 Technologie	35,40
<b>Defensiv</b>	<b>15,57</b>
🛒 Konsumgüter nicht zyklisch	2,53
🏥 Gesundheitswesen	10,60
💡 Versorger	2,43

**Regionale Aufteilung %**

Region	Fonds
<b>Amerika</b>	<b>67,08</b>
USA	61,49
Kanada	4,97
Lateinamerika	0,62
<b>Europa</b>	<b>22,13</b>
Vereinigtes Königreich	1,85
Eurozone	13,91
Europa - ex Euro	6,22
Europa - Schwellenländer	0,14
Afrika	0,00
Mittlerer Osten	0,00
<b>Asien</b>	<b>10,79</b>
Japan	7,29
Australasien	1,91
Asien - Industrieländer	1,47
Asien - Schwellenländer	0,12

## Stammdaten

Fondsgesellschaft	Amundi Ireland Limited	Domizil	Irland	Fondsvolumen (Mio.)	4.049,79 USD
Adresse	1, George's Quay Plaza George's Quay, Dublin 2, Ireland	Währung	EUR	NAV (16.04.2026)	EUR 107,38
Internet	www.pioneerinvestments.com	UCITS	Ja	Verwaltungsgebühren und sonstige Kosten	0,18%
Auflegedatum	18 Jan 2024	Ertragsverwendung	Thesaurierend	Transaktionskosten (13 Feb 2026)	0,01%
Manager seit	-	ISIN	IE000Y77LGG9		
Fondsmanager	-	WKN	ETF143		

\*Bei den ausgewiesenen Renditen handelt es sich um Netto-Wertentwicklungen. Die Netto Wertentwicklungen werden nach der marktüblichen, von den Investmentgesellschaften verwendeten, BVI-Methode errechnet. Daher verstehen sich die Renditen nach Abzug der Fondskosten.

\*\*Im Rahmen von fondsgebundenen Versicherungsprodukten entfällt der Ausgabeaufschlag.

Die obige Darstellung stammt von der Morningstar Deutschland GmbH. Mit obiger Darstellung stellen Morningstar und AXA ausschließlich Produktinformationen zur Verfügung, die weder eine Anlageberatung noch eine Produktempfehlung beinhalten. Es gelten die unter www.morningstar.de erhältlichen Nutzungsbedingungen. AXA übernimmt keine Haftung für die Vollständigkeit, inhaltliche Richtigkeit und Aktualität der Informationen. Die in der Vergangenheit erzielten Erfolge sind keine Garantie für zukünftige Entwicklungen. Die Berechnungen der Wertentwicklungen erfolgen ohne Berücksichtigung eines Ausgabeaufschlages bzw. Rücknahmeaufschlages und unter der Annahme der Reinvestition einer Ausschüttung.

© 2026 Morningstar. Alle Rechte vorbehalten. Morningstar stellt ausschließlich Produktinformationen zur Verfügung, die weder eine Anlageberatung noch eine Produktempfehlung darstellen. Es gelten die unter www.morningstar.de erhältlichen Nutzungsbedingungen. Es wird keine Haftung für die Vollständigkeit, inhaltliche Richtigkeit und Aktualität der Informationen übernommen. Die in der Vergangenheit erzielten Erfolge sind keine Garantie für die zukünftige Entwicklung. Die Berechnungen der Wertentwicklung erfolgen ohne Berücksichtigung eines Ausgabeaufschlages bzw. Rücknahmeaufschlages und unter der Annahme der Reinvestition aller Ausschüttungen.