

BNP PARIBAS EASY II Nasdaq 100 UCITS ETF USD Acc (EUR)

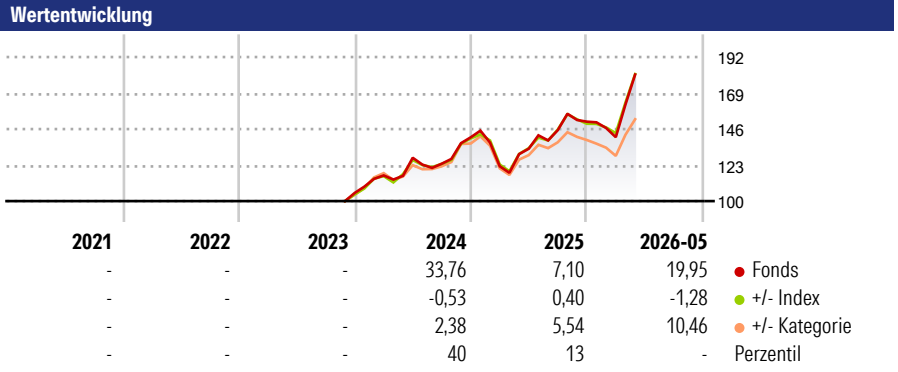
Morningstar Rating™
★★★★★

Morningstar Sustainalytics Portfolio ESG Risk Rating™

Morningstar Kategorie™
Aktien USA Standardwerte Growth

Morningstar Kategorie Index
NASDAQ 100 TR USD

Anlageziel
The investment objective of the Fund is to seek to provide investors with the performance by of the NASDAQ-100 Index (the "Index"), less the fees and expenses of the Fund, while aiming to minimise the tracking error in between the Fund's Net Asset Value and the Index.



Kategorie ESG Risk (10 Jul 2024)
Ohne Angabe **Artikel 6** Artikel 8 Artikel 9

Risiko-Ertrags-Indikator (16 Apr 2026)
◀ Geringeres Risiko Höheres Risiko ▶

1 2 3 4 **5** 6 7

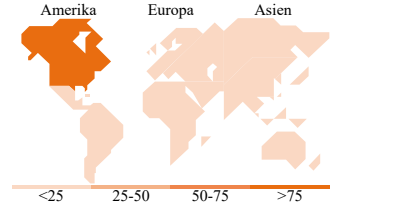

◀ Potenziell niedrigere Renditen Potenziell höhere Renditen ▶

Rollierende Renditen %	Fonds	+/- Bmk	+/- Cat	Rollierende Renditen %	Fonds	+/- Bmk	+/- Cat
3 Monate	24,37	-0,09	11,42	3 Jahre	-	-	-
6 Monate	20,48	-0,45	13,26	5 Jahre	-	-	-
1 Jahr	40,35	-0,31	21,65	10 Jahre	-	-	-
3 Jahre p.a.	-	-	-	Overall	-	-	-
5 Jahre p.a.	-	-	-				

Daten per 01.06.2026

Portfolio 21.04.2026

Rating (30.04.2026)
Morningstar Rating™ ★★★★★



Top Positionen

Name	Sektor	%
NVIDIA Corp	Computer	8,87
Apple Inc	Computer	7,13
Microsoft Corp	Computer	5,74
Amazon.com Inc	Computer	4,90
Meta Platforms Inc Class A	Computer	3,60
Alphabet Inc Class A	Computer	3,53
Tesla Inc	Automobil	3,51
Broadcom Inc	Computer	3,48
Alphabet Inc Class C	Computer	3,28
Walmart Inc	Einzelhandel	3,19

% des Vermögens in Top 10 Positionen: 47,23
Gesamtanzahl der Aktienpositionen: 101
Gesamtanzahl der Anleihenpositionen: 0

Sektorgewichtung Aktien %

Sektor	Fonds
Zyklisch	13,96
Rohstoffe	1,15
Konsumgüter zyklisch	12,49
Finanzdienstleistungen	0,23
Immobilien	0,08
Sensibel	72,47
Telekommunikation	15,69
Energie	0,57
Industriewerte	3,27
Technologie	52,94
Defensiv	13,57
Konsumgüter nicht zyklisch	7,78
Gesundheitswesen	4,42
Versorger	1,36

Regionale Aufteilung %

Region	Fonds
Amerika	98,24
USA	96,74
Kanada	1,04
Lateinamerika	0,46
Europa	1,42
Vereinigtes Königreich	0,22
Eurozone	1,20
Europa - ex Euro	0,00
Europa - Schwellenländer	0,00
Afrika	0,00
Mittlerer Osten	0,00
Asien	0,34
Japan	0,00
Australasien	0,00
Asien - Industrieländer	0,00
Asien - Schwellenländer	0,34

Stammdaten

Fondsgesellschaft	BNP PARIBAS ASSET MANAGEMENT	Domizil	Irland	Fondsvolumen (Mio.)	2.258,20 USD
	Europe	Währung	EUR	NAV (01.06.2026)	EUR 22,85
Adresse	1, boulevard Haussmann	UCITS	Ja	Verwaltungsgebühren und sonstige Kosten	0,14%
Internet	www.bnpparibas-am.fr	Ertragsverwendung	Thesaurierend	Transaktionskosten (16 Apr 2026)	0,03%
Aufgagedatum	16 Nov 2022	ISIN	IE000QDFFK00		
Manager seit	16 Nov 2022	WKN	A3DXEB		
Fondsmanager	Charles Lewandowski				

*Bei den ausgewiesenen Renditen handelt es sich um Netto-Wertentwicklungen. Die Netto Wertentwicklungen werden nach der marktüblichen, von den Investmentgesellschaften verwendeten, BVI-Methode errechnet. Daher verstehen sich die Renditen nach Abzug der Fondskosten.
**Im Rahmen von fondsgebundenen Versicherungsprodukten entfällt der Ausgabeaufschlag.
Die obige Darstellung stammt von der Morningstar Deutschland GmbH. Mit obiger Darstellung stellen Morningstar und AXA ausschließlich Produktinformationen zur Verfügung, die weder eine Anlageberatung noch eine Produktempfehlung beinhalten. Es gelten die unter www.morningstar.de erhältlichen Nutzungsbedingungen. AXA übernimmt keine Haftung für die Vollständigkeit, inhaltliche Richtigkeit und Aktualität der Informationen übernommen. Die in der Vergangenheit erzielten Erfolge sind keine Garantie für zukünftige Wertentwicklungen. Die Berechnungen der Wertentwicklungen erfolgen ohne Berücksichtigung eines Ausgabeaufschlags bzw. Rücknahmeabschlags und unter der Annahme der Reinvestition einer Ausschüttung.
© 2026 Morningstar. Alle Rechte vorbehalten. Morningstar stellt ausschließlich Produktinformationen zur Verfügung, die weder eine Anlageberatung noch eine Produktempfehlung darstellen. Es gelten die unter www.morningstar.de erhältlichen Nutzungsbedingungen. Es wird keine Haftung für die Vollständigkeit, inhaltliche Richtigkeit und Aktualität der Informationen übernommen. Die in der Vergangenheit erzielten Erfolge sind keine Garantie für die zukünftige Entwicklung. Die Berechnungen der Wertentwicklung erfolgen ohne Berücksichtigung eines Ausgabeaufschlags bzw. Rücknahmeabschlags und unter der Annahme der Reinvestition aller Ausschüttungen.