

# BNP PARIBAS EASY II MSCI USA PAB UCITS ETFUSD Acc (EUR)

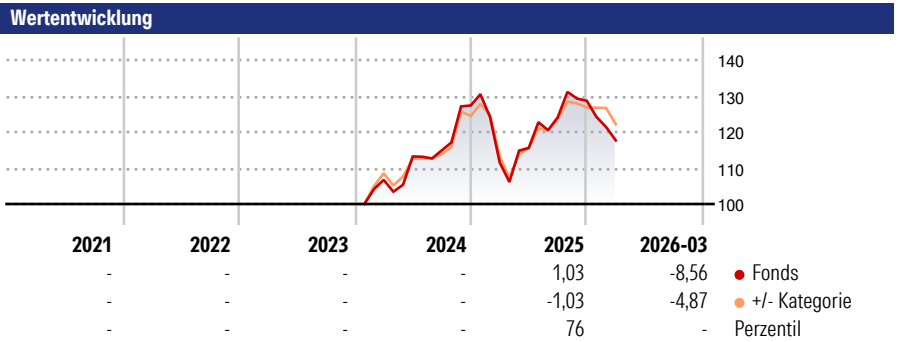
**Morningstar Rating™**  
Nicht bewertet

**Morningstar ESG Risk Rating™**

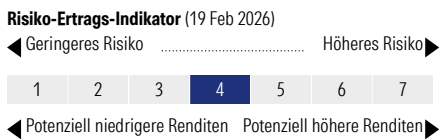
**Morningstar Kategorie™**  
Aktien USA Standardwerte Blend

**Morningstar Kategorie Index**  
MSCI USA Climate Paris Algned PAB NR USD

**Anlageziel**  
The investment objective of the Fund is to seek to provide investors with the performance of the MSCI USA Climate Paris Aligned PAB Index (the "Index"), less the fees and expenses of the Fund, while aiming to minimise the tracking error in between the Fund's Net Asset Value and the Index.



**Kategorie ESG Risk** (26 Jan 2024)  
Ohne Angabe Artikel 6 **Artikel 8** Artikel 9

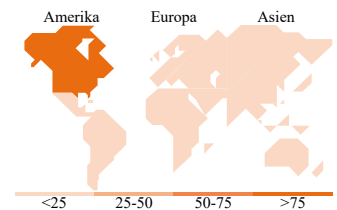



Rollierende Renditen %	Fonds	+/- Cat	Rollierende Renditen %	Fonds	+/- Cat
3 Monate	0,47	0,52	3 Jahre	-	-
6 Monate	3,81	-1,56	5 Jahre	-	-
1 Jahr	28,11	0,95	10 Jahre	-	-
3 Jahre p.a.	-	-	Overall	-	-
5 Jahre p.a.	-	-			

Daten per 17.04.2026

## Portfolio 16.04.2026

**Rating (-)**  
Morningstar Rating™ Nicht bewertet



**Top Positionen**

Name	Sektor	%
NVIDIA Corp	IT	10,36
Apple Inc	IT	7,20
Microsoft Corp	IT	6,78
Alphabet Inc Class C	IT	3,95
Amazon.com Inc	IT	3,80
Tesla Inc	IT	3,74
Marvell Technology Inc	IT	3,27
Broadcom Inc	IT	3,07
Eli Lilly and Co	Pharma	2,96
Equinix Inc	IT	2,88
% des Vermögens in Top 10 Positionen		48,01
Gesamtanzahl der Aktienpositionen		144
Gesamtanzahl der Anleihenpositionen		0

**Sektorengewichtung Aktien %**

Sektor	Fonds
<b>Zyklisch</b>	<b>33,81</b>
Rohstoffe	0,56
Konsumgüter zyklisch	9,50
Finanzdienstleistungen	12,92
Immobilien	10,84
<b>Sensibel</b>	<b>56,06</b>
Telekommunikation	9,83
Energie	-
Industriewerte	2,26
Technologie	43,97
<b>Defensiv</b>	<b>10,13</b>
Konsumgüter nicht zyklisch	-
Gesundheitswesen	8,34
Versorger	1,79

**Regionale Aufteilung %**

Region	Fonds
<b>Amerika</b>	<b>99,31</b>
USA	99,10
Kanada	0,00
Lateinamerika	0,21
<b>Europa</b>	<b>0,69</b>
Vereinigtes Königreich	0,00
Eurozone	0,00
Europa - ex Euro	0,69
Europa - Schwellenländer	0,00
Afrika	0,00
Mittlerer Osten	0,00
<b>Asien</b>	<b>0,00</b>
Japan	0,00
Australasien	0,00
Asien - Industrieländer	0,00
Asien - Schwellenländer	0,00

## Stammdaten

Fondsgesellschaft	BNP PARIBAS ASSET MANAGEMENT	Domizil	Irland	Fondsvolumen (Mio.)	47,08 USD
	Europe	Währung	EUR	NAV (17.04.2026)	EUR 12,83
Adresse	1, boulevard Haussmann	UCITS	Ja	Verwaltungsgebühren und sonstige Kosten	0,13%
Internet	www.bnpparibas-am.fr	Ertragsverwendung	Thesaurierend	Transaktionskosten (19 Feb 2026)	0,06%
Auflegedatum	20 Nov 2023	ISIN	IE000AXIKM8		
Manager seit	21 Nov 2023	WKN	A3EXMZ		
Fondsmanager	Charles Lewandowski				

\*Bei den ausgewiesenen Renditen handelt es sich um Netto-Wertentwicklungen. Die Netto Wertentwicklungen werden nach der marktüblichen, von den Investmentgesellschaften verwendeten, BVI-Methode errechnet. Daher verstehen sich die Renditen nach Abzug der Fondskosten.

\*\*Im Rahmen von fondsgebundenen Versicherungsprodukten entfällt der Ausgabeaufschlag.

Die obige Darstellung stammt von der Morningstar Deutschland GmbH. Mit obiger Darstellung stellen Morningstar und AXA ausschließlich Produktinformationen zur Verfügung, die weder eine Anlageberatung noch eine Produktempfehlung beinhalten. Es gelten die unter [www.morningstar.de](http://www.morningstar.de) erhältlichen Nutzungsbedingungen. AXA übernimmt keine Haftung für die Vollständigkeit, inhaltliche Richtigkeit und Aktualität der Informationen. Die in der Vergangenheit erzielten Erfolge sind keine Garantie für zukünftige Entwicklungen. Die Berechnungen der Wertentwicklungen erfolgen ohne Berücksichtigung eines Ausgabeaufschlages bzw. Rücknahmeaufschlages und unter der Annahme der Reinvestition einer Ausschüttung.

© 2026 Morningstar. Alle Rechte vorbehalten. Morningstar stellt ausschließlich Produktinformationen zur Verfügung, die weder eine Anlageberatung noch eine Produktempfehlung darstellen. Es gelten die unter [www.morningstar.de](http://www.morningstar.de) erhältlichen Nutzungsbedingungen. Es wird keine Haftung für die Vollständigkeit, inhaltliche Richtigkeit und Aktualität der Informationen übernommen. Die in der Vergangenheit erzielten Erfolge sind keine Garantie für die zukünftige Entwicklung. Die Berechnungen der Wertentwicklung erfolgen ohne Berücksichtigung eines Ausgabeaufschlages bzw. Rücknahmeaufschlages und unter der Annahme der Reinvestition aller Ausschüttungen.