

Amundi MSCI World ESG Selection UCITS ETF ACC (EUR)

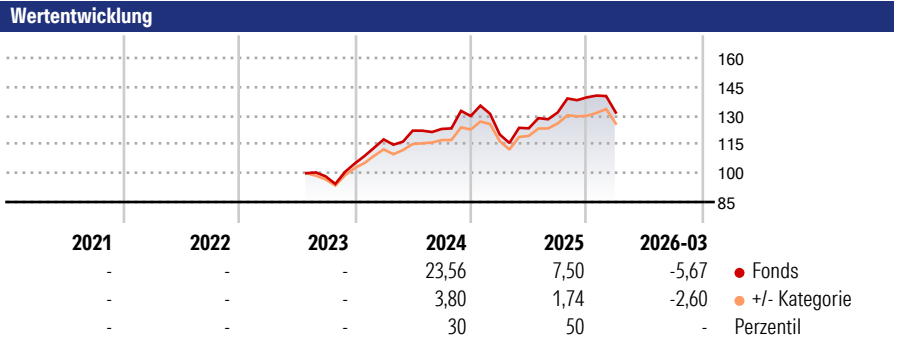
Morningstar Rating™
★★★★

Morningstar ESG Risk Rating™

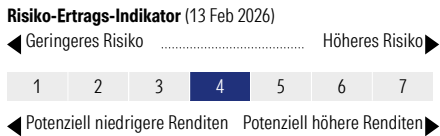
Morningstar Kategorie™
Aktien weltweit Standardwerte Blend

Morningstar Kategorie Index
MSCI World ESG Sel P-Series 5% IC NR USD

Anlageziel
Das Ziel besteht in der Nachbildung der Wertentwicklung des MSCI World ESG Leaders Select 5 % Issuer Capped Index. Der Index ist ein Aktienindex, der auf dem MSCI World Index (der „Parent-Index“) basiert, der die Wertpapiere mit hoher und mittlerer Marktkapitalisierung der 23 entwickelten Länder repräsentiert und von Unternehmen ausgegeben wird, die in jedem Sektor des Parent-Index über das höchste Umwelt-, Sozial- und Governance-Rating („ESG“) verfügen. Der Index ist ein...



Kategorie ESG Risk (07 Apr 2026)
Ohne Angabe Artikel 6 **Artikel 8** Artikel 9

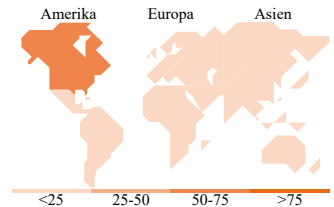



Rollierende Renditen %	Fonds	+/- Cat	Rollierende Renditen %	Fonds	+/- Cat
3 Monate	0,06	-0,04	3 Jahre	-	-
6 Monate	7,61	1,65	5 Jahre	-	-
1 Jahr	29,52	5,14	10 Jahre	-	-
3 Jahre p.a.	-	-	Overall	-	-
5 Jahre p.a.	-	-			

Daten per 17.04.2026

Portfolio 15.04.2026

Rating (31.03.2026)
Morningstar Rating™ ★★★★★



Top Positionen

Name	Sektor	%
NVIDIA Corp		5,70
Microsoft Corp		5,15
Alphabet Inc Class A		3,02
Tesla Inc		2,61
Alphabet Inc Class C		2,50
ASML Holding NV		2,13
Eli Lilly and Co		1,71
Advanced Micro Devices Inc		1,58
Lam Research Corp		1,25
Visa Inc Class A		1,25
% des Vermögens in Top 10 Positionen		26,92
Gesamtanzahl der Aktienpositionen		647
Gesamtanzahl der Anleihenpositionen		0

Sektorengewichtung Aktien %

Sektor	Fonds
Zyklisch	30,89
Rohstoffe	3,57
Konsumgüter zyklisch	9,08
Finanzdienstleistungen	15,93
Immobilien	2,31
Sensibel	53,42
Telekommunikation	11,13
Energie	0,12
Industriewerte	10,67
Technologie	31,50
Defensiv	15,70
Konsumgüter nicht zyklisch	4,93
Gesundheitswesen	9,37
Versorger	1,39

Regionale Aufteilung %

Region	Fonds
Amerika	72,85
USA	69,02
Kanada	3,63
Lateinamerika	0,20
Europa	17,60
Vereinigtes Königreich	3,61
Eurozone	9,49
Europa - ex Euro	4,46
Europa - Schwellenländer	0,02
Afrika	0,00
Mittlerer Osten	0,03
Asien	9,55
Japan	7,01
Australasien	1,31
Asien - Industrieländer	1,20
Asien - Schwellenländer	0,02

Stammdaten

Fondsgesellschaft	Amundi Ireland Limited	Domizil	Irland	Fondsvolumen (Mio.)	2.202,00 USD
Adresse	1, George's Quay Plaza George's Quay, Dublin 2, Ireland	Währung	EUR	NAV (16.04.2026)	EUR 101,55
Internet	www.pioneerinvestments.com	UCITS	Ja	Verwaltungsgebühren und sonstige Kosten	0,18%
Auflegedatum	06 Jul 2023	Ertragsverwendung	Thesaurierend	Transaktionskosten (13 Feb 2026)	0,03%
Manager seit	-	ISIN	IE00016PSX47		
Fondsmanager	-	WKN	ETF049		

*Bei den ausgewiesenen Renditen handelt es sich um Netto-Wertentwicklungen. Die Netto Wertentwicklungen werden nach der marktüblichen, von den Investmentgesellschaften verwendeten, BVI-Methode errechnet. Daher verstehen sich die Renditen nach Abzug der Fondskosten.

**Im Rahmen von fondsgebundenen Versicherungsprodukten entfällt der Ausgabeaufschlag.

Die obige Darstellung stammt von der Morningstar Deutschland GmbH. Mit obiger Darstellung stellen Morningstar und AXA ausschließlich Produktinformationen zur Verfügung, die weder eine Anlageberatung noch eine Produktempfehlung beinhalten. Es gelten die unter www.morningstar.de erhältlichen Nutzungsbedingungen. AXA übernimmt keine Haftung für die Vollständigkeit, inhaltliche Richtigkeit und Aktualität der Informationen. Die in der Vergangenheit erzielten Erfolge sind keine Garantie für zukünftige Entwicklungen. Die Berechnungen der Wertentwicklungen erfolgen ohne Berücksichtigung eines Ausgabeaufschlages bzw. Rücknahmeaufschlages und unter der Annahme der Reinvestition einer Ausschüttung.

© 2026 Morningstar. Alle Rechte vorbehalten. Morningstar stellt ausschließlich Produktinformationen zur Verfügung, die weder eine Anlageberatung noch eine Produktempfehlung darstellen. Es gelten die unter www.morningstar.de erhältlichen Nutzungsbedingungen. Es wird keine Haftung für die Vollständigkeit, inhaltliche Richtigkeit und Aktualität der Informationen übernommen. Die in der Vergangenheit erzielten Erfolge sind keine Garantie für die zukünftige Entwicklung. Die Berechnungen der Wertentwicklung erfolgen ohne Berücksichtigung eines Ausgabeaufschlages bzw. Rücknahmeaufschlages und unter der Annahme der Reinvestition aller Ausschüttungen.