

# VanEck Defense ETF A USD Acc (EUR)

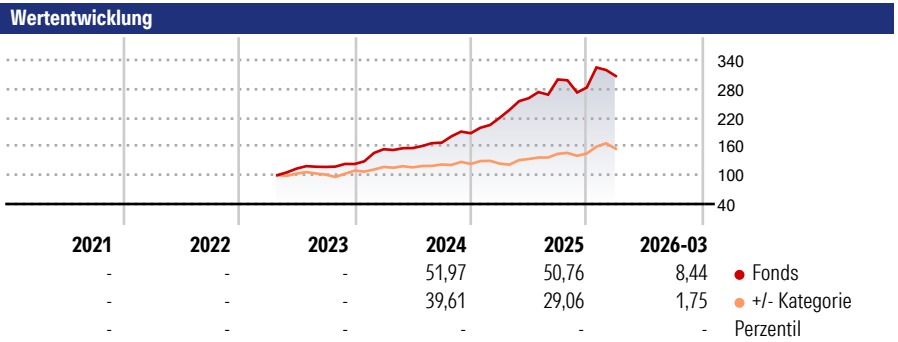
**Morningstar Rating™**  
★★★★★

**Morningstar ESG Risk Rating™**  
★★★★★

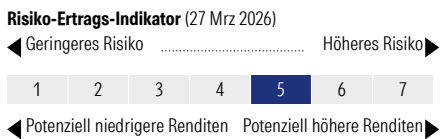
**Morningstar Kategorie™**  
Branchen: Industriematerialien

**Morningstar Kategorie Index**  
MarketVector Global Defense Ind NR USD

**Anlageziel**  
The Fund's investment objective is to replicate the price and the performance, before fees and expenses, of an index that provides exposure to entities involved in serving national defense industries.



**Kategorie ESG Risk** (23 Mrz 2026)  
Ohne Angabe Artikel 6 Artikel 8 Artikel 9

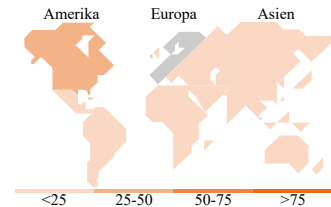



Rollierende Renditen %		Fonds	+/- Cat	Rollierende Renditen %		Fonds	+/- Cat
3 Monate		-6,51	-6,34	3 Jahre		211,59	132,47
6 Monate		16,74	2,66	5 Jahre		-	-
1 Jahr		42,55	-3,81	10 Jahre		-	-
3 Jahre p.a.		46,06	24,61	Overall		-	-
5 Jahre p.a.		-	-				

Daten per 17.04.2026

**Portfolio** 16.04.2026

**Rating** (31.03.2026)  
Morningstar Rating™ ★★★★★



**Top Positionen**

Name	Sektor	%
RTX Corp	🔧	7,70
Palantir Technologies Inc...	💻	7,68
Thales	🔧	7,41
Hanwha Aerospace Co Ltd	🔧	7,37
Leonardo SpA Az nom Post...	🔧	6,72
Elbit Systems Ltd	🔧	5,70
Saab AB Class B	🔧	5,27
Curtiss-Wright Corp	🔧	5,10
Leidos Holdings Inc	💻	3,85
Singapore Technologies...	🔧	3,30
% des Vermögens in Top 10 Positionen		60,10
Gesamtanzahl der Aktienpositionen		40
Gesamtanzahl der Anleihenpositionen		0

**Sektorengewichtung Aktien %**

Sektor	Fonds
<b>Zyklisch</b>	<b>0,00</b>
🏭 Rohstoffe	-
🛒 Konsumgüter zyklisch	-
🏦 Finanzdienstleistungen	-
🏠 Immobilien	-
<b>Sensibel</b>	<b>100,00</b>
📡 Telekommunikation	-
🔥 Energie	-
🏭 Industriewerte	81,96
💻 Technologie	18,04
<b>Defensiv</b>	<b>0,00</b>
🛒 Konsumgüter nicht zyklisch	-
🏥 Gesundheitswesen	-
💡 Versorger	-

**Regionale Aufteilung %**

Region	Fonds
<b>Amerika</b>	<b>48,47</b>
USA	48,47
Kanada	0,00
Lateinamerika	0,00
<b>Europa</b>	<b>34,75</b>
Vereinigtes Königreich	2,53
Eurozone	18,92
Europa - ex Euro	5,27
Europa - Schwellenländer	0,93
Afrika	0,00
Mittlerer Osten	7,10
<b>Asien</b>	<b>16,78</b>
Japan	0,00
Australasien	0,44
Asien - Industrieländer	16,34
Asien - Schwellenländer	0,00

**Stammdaten**

Fondsgesellschaft	VanEck Asset Management B.V.	Domizil	Irland	Fondsvolumen (Mio.)	9.111,35 USD
Adresse	De Directie, Barbara Strozziilaan 310, 1083 HN AMSTERDAM	Währung	EUR	NAV (17.04.2026)	EUR 59,01
Internet	www.vaneck.com	UCITS	Ja	Verwaltungsgebühren und sonstige Kosten	0,55%
Auflegedatum	31 Mrz 2023	Ertragsverwendung	Thesaurierend	Transaktionskosten (27 Mrz 2026)	0,03%
Manager seit	-	ISIN	IE000YEE6WK5		
Fondsmanager	-	WKN	-		

\*Bei den ausgewiesenen Renditen handelt es sich um Netto-Wertentwicklungen. Die Netto Wertentwicklungen werden nach der marktüblichen, von den Investmentgesellschaften verwendeten, BVI-Methode errechnet. Daher verstehen sich die Renditen nach Abzug der Fondskosten.

\*\*Im Rahmen von fondsgebundenen Versicherungsprodukten entfällt der Ausgabeaufschlag.

Die obige Darstellung stammt von der Morningstar Deutschland GmbH. Mit obiger Darstellung stellen Morningstar und AXA ausschließlich Produktinformationen zur Verfügung, die weder eine Anlageberatung noch eine Produktempfehlung beinhalten. Es gelten die unter www.morningstar.de erhältlichen Nutzungsbedingungen. AXA übernimmt keine Haftung für die Vollständigkeit, inhaltliche Richtigkeit und Aktualität der Informationen. Die in der Vergangenheit erzielten Erfolge sind keine Garantie für zukünftige Entwicklungen. Die Berechnungen der Wertentwicklungen erfolgen ohne Berücksichtigung eines Ausgabeaufschlages bzw. Rücknahmeaufschlages und unter der Annahme der Reinvestition einer Ausschüttung.

© 2026 Morningstar. Alle Rechte vorbehalten. Morningstar stellt ausschließlich Produktinformationen zur Verfügung, die weder eine Anlageberatung noch eine Produktempfehlung darstellen. Es gelten die unter www.morningstar.de erhältlichen Nutzungsbedingungen. Es wird keine Haftung für die Vollständigkeit, inhaltliche Richtigkeit und Aktualität der Informationen übernommen. Die in der Vergangenheit erzielten Erfolge sind keine Garantie für die zukünftige Entwicklung. Die Berechnungen der Wertentwicklung erfolgen ohne Berücksichtigung eines Ausgabeaufschlages bzw. Rücknahmeaufschlages und unter der Annahme der Reinvestition aller Ausschüttungen.