

# iShares S&P 500 Scored and Screened UCITS ETF USD (Acc) (EUR)

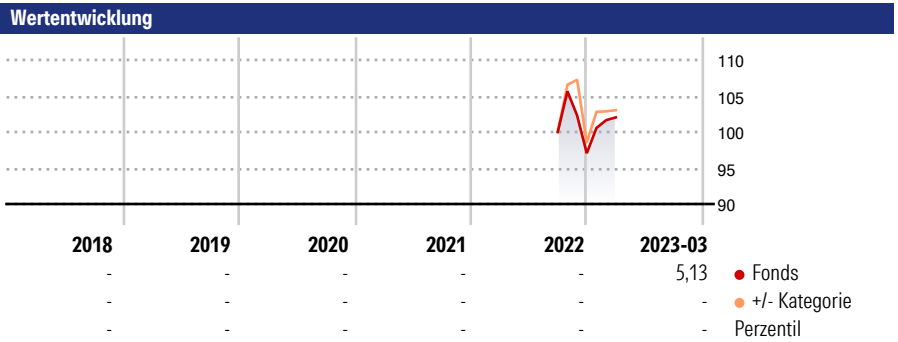
**Morningstar Rating™**  
★★★★★

**Morningstar ESG Risk Rating™**

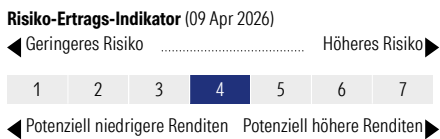
**Morningstar Kategorie™**  
Aktien USA Standardwerte Blend

**Morningstar Kategorie Index**  
S&P 500 Scored & Screened NR USD

**Anlageziel**  
Anlageziel des Fonds ist die Erzielung einer Gesamtrendite für die Anleger aus Kapitalrendite und Ertragsrendite entsprechend der Rendite des S&P 500 ESG Index. Anlagepolitik Um dieses Anlageziel zu erreichen, verfolgt der Fonds die Anlagepolitik, in ein Portfolio von Aktienwerten zu investieren, das sich – so weit wie möglich und praktikabel – aus den Wertpapieren zusammensetzt, die den S&P 500 ESG Index, den Referenzindex des Fonds, bilden. Der Fonds strebt die Nachbildung der Bestandteile...



**Kategorie ESG Risk** (03 Feb 2026)  
 Ohne Angabe Artikel 6 **Artikel 8** Artikel 9

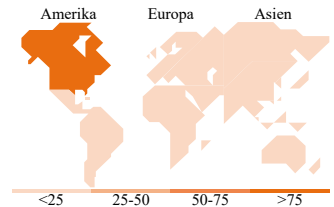



Rollierende Renditen %		Fonds	+/- Cat	Rollierende Renditen %		Fonds	+/- Cat
3 Monate	1,07	1,07	1,12	3 Jahre	65,76	65,76	10,50
6 Monate	8,42	8,42	3,05	5 Jahre	-	-	-
1 Jahr	33,36	33,36	6,19	10 Jahre	-	-	-
3 Jahre p.a.	18,35	18,35	2,55	Overall	-	-	-
5 Jahre p.a.	-	-	-				

Daten per 17.04.2026

**Portfolio** 15.04.2026

**Rating** (31.03.2026)  
Morningstar Rating™ ★★★★★



**Top Positionen**

Name	Sektor	%
NVIDIA Corp		11,86
Apple Inc		9,60
Microsoft Corp		7,49
Alphabet Inc Class A		4,82
Alphabet Inc Class C		3,84
Meta Platforms Inc Class A		3,60
Eli Lilly and Co		1,76
Exxon Mobil Corp		1,53
Walmart Inc		1,34
Visa Inc Class A		1,30
% des Vermögens in Top 10 Positionen		47,14
Gesamtanzahl der Aktienpositionen		309
Gesamtanzahl der Anleihenpositionen		0

**Sektorengewichtung Aktien %**

Sektor	Fonds
<b>Zyklisch</b>	<b>21,39</b>
Rohstoffe	1,98
Konsumgüter zyklisch	4,82
Finanzdienstleistungen	12,38
Immobilien	2,22
<b>Sensibel</b>	<b>63,25</b>
Telekommunikation	13,92
Energie	4,03
Industriewerte	6,70
Technologie	38,59
<b>Defensiv</b>	<b>15,36</b>
Konsumgüter nicht zyklisch	4,98
Gesundheitswesen	9,59
Versorger	0,79

**Regionale Aufteilung %**

Region	Fonds
<b>Amerika</b>	<b>99,44</b>
USA	99,44
Kanada	0,00
Lateinamerika	0,00
<b>Europa</b>	<b>0,39</b>
Vereinigtes Königreich	0,04
Eurozone	0,05
Europa - ex Euro	0,29
Europa - Schwellenländer	0,00
Afrika	0,00
Mittlerer Osten	0,00
<b>Asien</b>	<b>0,17</b>
Japan	0,00
Australasien	0,00
Asien - Industrieländer	0,00
Asien - Schwellenländer	0,17

**Stammdaten**

Fondsgesellschaft	BlackRock Asset Management Ireland - ETF	Domizil	Irland	Fondsvolumen (Mio.)	837,33 USD
Adresse	3 Floor Glencar House, 20 Merrion Road Dublin 4, D04 T9F3, Ireland	Währung	EUR	NAV (17.04.2026)	EUR 7,74
Internet	www.blackrock.com	UCITS	Ja	Verwaltungsgebühren und sonstige Kosten	0,07%
Auflagedatum	02 Aug 2022	Ertragsverwendung	Thesaurierend	Transaktionskosten (09 Apr 2026)	0,00%
Manager seit	-	ISIN	IE000R9FA4A0		
Fondsmanager	-	WKN	A3DKFN		

\*Bei den ausgewiesenen Renditen handelt es sich um Netto-Wertentwicklungen. Die Netto Wertentwicklungen werden nach der marktüblichen, von den Investmentgesellschaften verwendeten, BVI-Methode errechnet. Daher verstehen sich die Renditen nach Abzug der Fondskosten.

\*\*Im Rahmen von fondsgebundenen Versicherungsprodukten entfällt der Ausgabeaufschlag.

Die obige Darstellung stammt von der Morningstar Deutschland GmbH. Mit obiger Darstellung stellen Morningstar und AXA ausschließlich Produktinformationen zur Verfügung, die weder eine Anlageberatung noch eine Produktempfehlung beinhalten. Es gelten die unter www.morningstar.de erhältlichen Nutzungsbedingungen. AXA übernimmt keine Haftung für die Vollständigkeit, inhaltliche Richtigkeit und Aktualität der Informationen. Die in der Vergangenheit erzielten Erfolge sind keine Garantie für zukünftige Entwicklungen. Die Berechnungen der Wertentwicklungen erfolgen ohne Berücksichtigung eines Ausgabeaufschlages bzw. Rücknahmeaufschlages und unter der Annahme der Reinvestition einer Ausschüttung.

© 2026 Morningstar. Alle Rechte vorbehalten. Morningstar stellt ausschließlich Produktinformationen zur Verfügung, die weder eine Anlageberatung noch eine Produktempfehlung darstellen. Es gelten die unter www.morningstar.de erhältlichen Nutzungsbedingungen. Es wird keine Haftung für die Vollständigkeit, inhaltliche Richtigkeit und Aktualität der Informationen übernommen. Die in der Vergangenheit erzielten Erfolge sind keine Garantie für die zukünftige Entwicklung. Die Berechnungen der Wertentwicklung erfolgen ohne Berücksichtigung eines Ausgabeaufschlages bzw. Rücknahmeaufschlages und unter der Annahme der Reinvestition aller Ausschüttungen.