

AXA IM ACT Climate Equity UCITS ETF - EUR H Acc

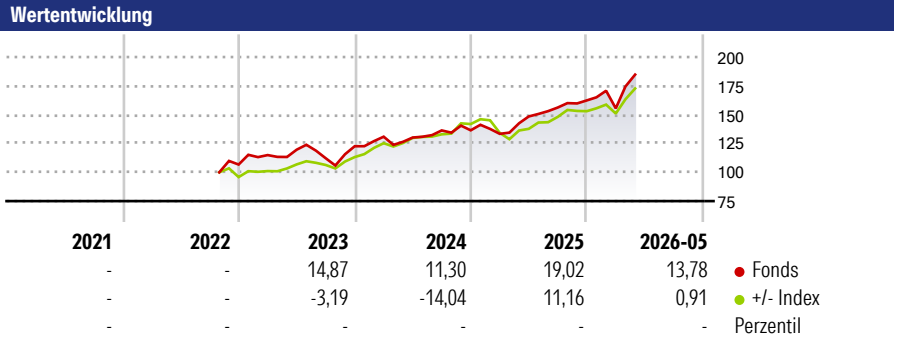
Morningstar Rating™
Nicht bewertet

Morningstar Sustainalytics Portfolio ESG Risk Rating™

Morningstar Kategorie™
Branchen: Andere Sektoren

Morningstar Kategorie Index
MSCI ACWI NR USD

Anlageziel
The investment objective of the Fund is to seek long-term capital growth from an actively managed portfolio comprising listed equity and equity-related securities, including companies that are acting positively for the climate by reducing and/or limiting the impact of global warming on economies and societies.



Kategorie ESG Risk (21 Jul 2023)
Ohne Angabe Artikel 6 **Artikel 8** Artikel 9

Risiko-Ertrags-Indikator (16 Apr 2026)
◀ Geringeres Risiko Höheres Risiko ▶

1 2 3 **4** 5 6 7

◀ Potenziell niedrigere Renditen Potenziell höhere Renditen ▶

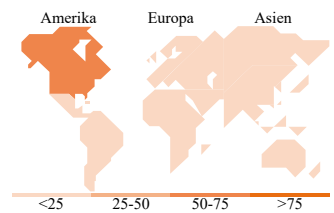

Rollierende Renditen %

Zeitraum	Fonds	+/- Bmk
3 Monate	8,67	-0,73
6 Monate	16,53	2,54
1 Jahr	30,17	2,75
3 Jahre p.a.	17,29	-1,44
5 Jahre p.a.	-	-

Daten per 01.06.2026

Portfolio 21.04.2026

Rating (-)
Morningstar Rating™ Nicht bewertet



Top Positionen

Name	Sektor	%
NVIDIA Corp	📄	3,23
Samsung Electronics Co Ltd	📄	2,62
Taiwan Semiconductor...	📄	2,47
Infineon Technologies AG	📄	2,31
Schneider Electric SE	⚙️	2,31
Microsoft Corp	📄	2,22
Quanta Services Inc	⚙️	2,12
Monolithic Power Systems Inc	📄	2,07
Equinix Inc	🏠	1,98
Broadcom Inc	📄	1,91

% des Vermögens in Top 10 Positionen: 23,25
Gesamtanzahl der Aktienpositionen: 96
Gesamtanzahl der Anleihenpositionen: 0

Sektorengewichtung Aktien %

Sektor	Fonds
Zyklisch	27,64
🏭 Rohstoffe	2,57
🛒 Konsumgüter zyklisch	5,07
🏦 Finanzdienstleistungen	18,02
🏠 Immobilien	1,99
Sensibel	56,74
📡 Telekommunikation	0,32
⚡ Energie	-
⚙️ Industriewerte	18,17
📄 Technologie	38,24
Defensiv	15,62
🛒 Konsumgüter nicht zyklisch	0,92
🏥 Gesundheitswesen	10,90
💡 Versorger	3,80

Regionale Aufteilung %

Region	Fonds
Amerika	65,95
USA	60,03
Kanada	5,12
Lateinamerika	0,80
Europa	17,53
Vereinigtes Königreich	1,37
Eurozone	11,94
Europa - ex Euro	4,22
Europa - Schwellenländer	0,00
Afrika	0,00
Mittlerer Osten	0,00
Asien	16,52
Japan	4,02
Australasien	2,05
Asien - Industrieländer	7,04
Asien - Schwellenländer	3,41

Stammdaten

Fondsgesellschaft	BNP PARIBAS ASSET MANAGEMENT	Domizil	Irland	Fondsvolumen (Mio.)	18,45 USD
Adresse	1, boulevard Haussmann	Währung	EUR	NAV (01.06.2026)	EUR 19,88
Internet	www.bnpparibas-am.fr	UCITS	Ja	Verwaltungsgebühren und sonstige Kosten	0,53%
Auflagedatum	13 Okt 2022	Ertragsverwendung	Thesaurierend	Transaktionskosten (16 Apr 2026)	0,51%
Manager seit	26 Sep 2022	ISIN	IE000E66LX20		
Fondsmanager	Charles Lewandowski	WKN	A3DHNM		

*Bei den ausgewiesenen Renditen handelt es sich um Netto-Wertentwicklungen. Die Netto Wertentwicklungen werden nach der marktüblichen, von den Investmentgesellschaften verwendeten, BVI-Methode errechnet. Daher verstehen sich die Renditen nach Abzug der Fondskosten.

**Im Rahmen von fondsgebundenen Versicherungsprodukten entfällt der Ausgabeaufschlag.

Die obige Darstellung stammt von der Morningstar Deutschland GmbH. Mit obiger Darstellung stellen Morningstar und AXA ausschließlich Produktinformationen zur Verfügung, die weder eine Anlageberatung noch eine Produktempfehlung beinhalten. Es gelten die unter www.morningstar.de erhältlichen Nutzungsbedingungen. AXA übernimmt keine Haftung für die Vollständigkeit, inhaltliche Richtigkeit und Aktualität der Informationen. Die in der Vergangenheit erzielten Erfolge sind keine Garantie für zukünftige Wertentwicklungen. Die Berechnungen der Wertentwicklungen erfolgen ohne Berücksichtigung eines Ausgabeaufschlages bzw. Rücknahmeabschlages und unter der Annahme der Reinvestition einer Ausschüttung.

© 2026 Morningstar. Alle Rechte vorbehalten. Morningstar stellt ausschließlich Produktinformationen zur Verfügung, die weder eine Anlageberatung noch eine Produktempfehlung darstellen. Es gelten die unter www.morningstar.de erhältlichen Nutzungsbedingungen. Es wird keine Haftung für die Vollständigkeit, inhaltliche Richtigkeit und Aktualität der Informationen übernommen. Die in der Vergangenheit erzielten Erfolge sind keine Garantie für die zukünftige Entwicklung. Die Berechnungen der Wertentwicklung erfolgen ohne Berücksichtigung eines Ausgabeaufschlages bzw. Rücknahmeabschlages und unter der Annahme der Reinvestition aller Ausschüttungen.