

# AXA IM ACT Biodiversity Equity UCITS ETF - EUR H Acc

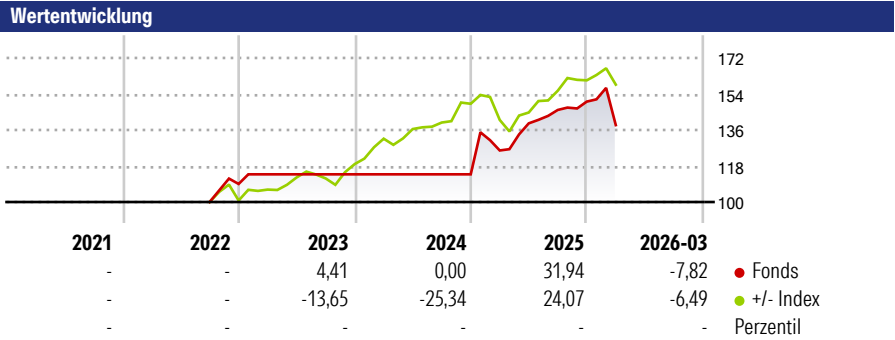
**Morningstar Rating™**  
Nicht bewertet

**Morningstar ESG Risk Rating™**

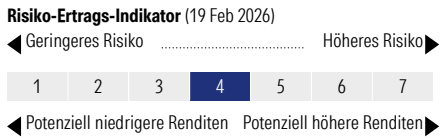
**Morningstar Kategorie™**  
Branchen: Andere Sektoren

**Morningstar Kategorie Index**  
MSCI ACWI NR USD

**Anlageziel**  
The investment objective of the Fund is to seek long-term capital growth from an actively managed portfolio comprising listed equity and equity-related securities, including companies that are acting positively for biodiversity by reducing and/or limiting the negative impact of human activities on biodiversity.



**Kategorie ESG Risk** (21 Jul 2023)  
Ohne Angabe Artikel 6 **Artikel 8** Artikel 9

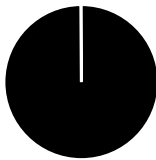


Rollierende Renditen %	Fonds +/- Bmk	Rollierende Renditen %	Fonds +/- Bmk
3 Monate	-0,07 -1,39	3 Jahre	33,88 -25,25
6 Monate	4,46 -3,43	5 Jahre	- -
1 Jahr	25,47 -6,40	10 Jahre	- -
3 Jahre p.a.	10,21 -6,53	Overall	- -
5 Jahre p.a.	- -		

Daten per 17.04.2026

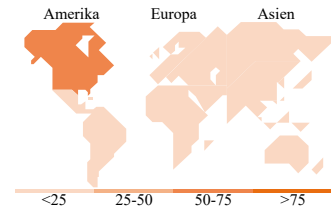
**Portfolio** 16.04.2026

**Rating (-)**  
Morningstar Rating™ Nicht bewertet



**Vermögensaufteilung Net**

● Aktien	99,90
● Anleihen	0,00
● Cash	0,10
● Sonstige	0,00



**Top Positionen**

Name	Sektor	%
Samsung Electronics Co Ltd	Elektronik	2,63
Taiwan Semiconductor...	Elektronik	2,39
Republic Services Inc	Industrie	2,37
SK Hynix Inc	Elektronik	2,21
NXP Semiconductors NV	Elektronik	2,19
Ecolab Inc	Chemie	2,16
Munchener...	Industrie	2,08
Keyence Corp	Industrie	2,06
SAP SE	IT	1,93
Deere & Co	Industrie	1,92
% des Vermögens in Top 10 Positionen		21,96
Gesamtanzahl der Aktienpositionen		97
Gesamtanzahl der Anleihenpositionen		0

**Sektorengewichtung Aktien %**

Sektor	Fonds
<b>Zyklisch</b>	<b>23,60</b>
🏭 Rohstoffe	5,28
🛒 Konsumgüter zyklisch	5,10
🏦 Finanzdienstleistungen	13,22
🏠 Immobilien	-
<b>Sensibel</b>	<b>60,84</b>
📡 Telekommunikation	4,16
🔥 Energie	-
⚙️ Industriewerte	19,03
💻 Technologie	37,65
<b>Defensiv</b>	<b>15,56</b>
🛒 Konsumgüter nicht zyklisch	3,50
🏥 Gesundheitswesen	10,14
💡 Versorger	1,92

**Regionale Aufteilung %**

Region	Fonds
<b>Amerika</b>	<b>59,74</b>
USA	55,93
Kanada	1,90
Lateinamerika	1,91
<b>Europa</b>	<b>22,70</b>
Vereinigtes Königreich	4,21
Eurozone	12,60
Europa - ex Euro	5,67
Europa - Schwellenländer	0,23
Afrika	0,00
Mittlerer Osten	0,00
<b>Asien</b>	<b>17,56</b>
Japan	4,34
Australasien	0,00
Asien - Industrieländer	9,80
Asien - Schwellenländer	3,41

**Stammdaten**

Fondsgesellschaft	BNP PARIBAS ASSET MANAGEMENT	Domizil	Irland	Fondsvolumen (Mio.)	24,94 USD
	Europe	Währung	EUR	NAV (17.04.2026)	EUR 14,82
Adresse	1, boulevard Haussmann	UCITS	Ja	Verwaltungsgebühren und sonstige Kosten	0,53%
Internet	www.bnpparibas-am.fr	Ertragsverwendung	Thesaurierend	Transaktionskosten (19 Feb 2026)	0,31%
Auflegedatum	22 Sep 2022	ISIN	IE00031T72N9		
Manager seit	31 Aug 2022	WKN	A3DHNQ		
Fondsmanager	Charles Lewandowski				

\*Bei den ausgewiesenen Renditen handelt es sich um Netto-Wertentwicklungen. Die Netto Wertentwicklungen werden nach der marktüblichen, von den Investmentgesellschaften verwendeten, BVI-Methode errechnet. Daher verstehen sich die Renditen nach Abzug der Fondskosten.

\*\*Im Rahmen von fondsgebundenen Versicherungsprodukten entfällt der Ausgabeaufschlag.

Die obige Darstellung stammt von der Morningstar Deutschland GmbH. Mit obiger Darstellung stellen Morningstar und AXA ausschließlich Produktinformationen zur Verfügung, die weder eine Anlageberatung noch eine Produktempfehlung beinhalten. Es gelten die unter [www.morningstar.de](http://www.morningstar.de) erhältlichen Nutzungsbedingungen. AXA übernimmt keine Haftung für die Vollständigkeit, inhaltliche Richtigkeit und Aktualität der Informationen. Die in der Vergangenheit erzielten Erfolge sind keine Garantie für zukünftige Entwicklungen. Die Berechnungen der Wertentwicklungen erfolgen ohne Berücksichtigung eines Ausgabeaufschlages bzw. Rücknahmeaufschlages und unter der Annahme der Reinvestition einer Ausschüttung.

© 2026 Morningstar. Alle Rechte vorbehalten. Morningstar stellt ausschließlich Produktinformationen zur Verfügung, die weder eine Anlageberatung noch eine Produktempfehlung darstellen. Es gelten die unter [www.morningstar.de](http://www.morningstar.de) erhältlichen Nutzungsbedingungen. Es wird keine Haftung für die Vollständigkeit, inhaltliche Richtigkeit und Aktualität der Informationen übernommen. Die in der Vergangenheit erzielten Erfolge sind keine Garantie für die zukünftige Entwicklung. Die Berechnungen der Wertentwicklung erfolgen ohne Berücksichtigung eines Ausgabeaufschlages bzw. Rücknahmeaufschlages und unter der Annahme der Reinvestition aller Ausschüttungen.