

# iShares MSCI Pacific ex-Japan CTB Enhanced ESG UCITS ETF USD Acc (EUR)

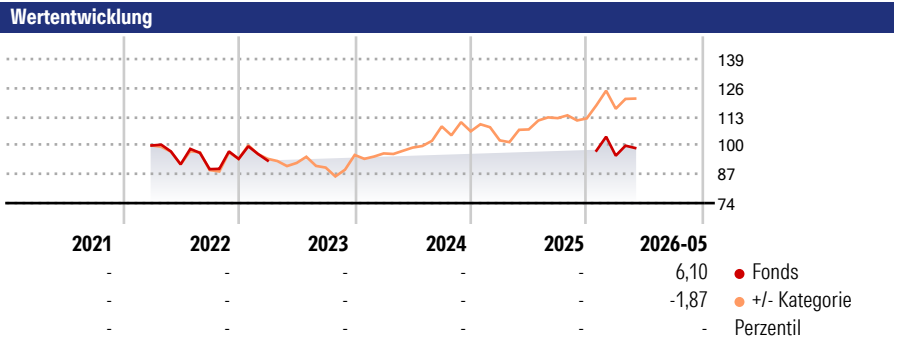
**Morningstar Rating™**  
★

**Morningstar Sustainalytics Portfolio ESG Risk Rating™**

**Morningstar Kategorie™**  
Aktien Pazifik ohne Japan

**Morningstar Kategorie Index**  
MSCI Pacific ex-Japan ESG Enh CTB NR USD

**Anlageziel**  
Anlageziel dieses Fonds ist es, den Anlegern unter Berücksichtigung sowohl der Kapitalrendite als auch der Ertragsrendite eine Gesamtrendite zu bieten, die die Rendite des MSCI Pacific ex-Japan ESG Enhanced Focus CTB Index widerspiegelt. Anlagepolitik Um dieses Anlageziel zu erreichen, verfolgt der Fonds die Anlagepolitik, in ein Portfolio von Aktienwerten zu investieren, das sich – soweit möglich und praktikabel – aus den Wertpapieren zusammensetzt, die den MSCI Pacific ex-Japan ESG Enhanced...



**Kategorie ESG Risk** (03 Feb 2026)  
Ohne Angabe Artikel 6 **Artikel 8** Artikel 9

**Risiko-Ertrags-Indikator** (09 Apr 2026)  
◀ Geringeres Risiko ..... Höheres Risiko ▶

1 2 3 **4** 5 6 7

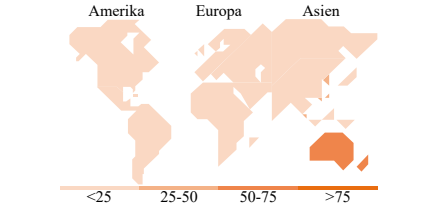

◀ Potenziell niedrigere Renditen Potenziell höhere Renditen ▶

Rollierende Renditen %		Fonds	+/- Cat	Rollierende Renditen %		Fonds	+/- Cat
3 Monate		-5,12	-3,44	3 Jahre		27,88	-8,38
6 Monate		7,31	-3,70	5 Jahre		-	-
1 Jahr		11,14	-4,47	10 Jahre		-	-
3 Jahre p.a.		8,54	-2,32	Overall		-	-
5 Jahre p.a.		-	-				

Daten per 01.06.2026

**Portfolio 27.05.2026**

**Rating** (30.04.2026)  
Morningstar Rating™ ★



**Top Positionen**

Name	Sektor	%
Commonwealth Bank of Australia	Bank	9,07
AIA Group Ltd	Versicherung	5,75
ANZ Group Holdings Ltd	Bank	4,84
Westpac Banking Corp	Bank	4,28
Macquarie Group Ltd	Bank	4,21
National Australia Bank Ltd	Bank	3,69
Transurban Group	Infrastruktur	3,66
BHP Group Ltd	Rohstoffe	3,25
Goodman Group	Telekommunikation	3,05
Hong Kong Exchanges and...	Finanzdienstleistungen	2,97

% des Vermögens in Top 10 Positionen: 44,78  
Gesamtanzahl der Aktienpositionen: 87  
Gesamtanzahl der Anleihenpositionen: 0

**Sektorengewichtung Aktien %**

Sektor	Fonds
<b>Zyklisch</b>	<b>79,14</b>
Rohstoffe	9,88
Konsumgüter zyklisch	5,33
Finanzdienstleistungen	50,86
Immobilien	13,07
<b>Sensibel</b>	<b>15,15</b>
Telekommunikation	1,00
Energie	0,19
Industriewerte	11,63
Technologie	2,33
<b>Defensiv</b>	<b>5,71</b>
Konsumgüter nicht zyklisch	0,84
Gesundheitswesen	3,33
Versorger	1,54

**Regionale Aufteilung %**

Region	Fonds
<b>Amerika</b>	<b>0,00</b>
USA	0,00
Kanada	0,00
Lateinamerika	0,00
<b>Europa</b>	<b>1,77</b>
Vereinigtes Königreich	1,60
Eurozone	0,17
Europa - ex Euro	0,00
Europa - Schwellenländer	0,00
Afrika	0,00
Mittlerer Osten	0,00
<b>Asien</b>	<b>98,23</b>
Japan	0,00
Australasien	64,49
Asien - Industrieländer	30,89
Asien - Schwellenländer	2,85

**Stammdaten**

Fondsgesellschaft	BlackRock Asset Management	Domizil	Irland	Fondsvolumen (Mio.)	119,25 USD
	Ireland - ETF	Währung	EUR	NAV (01.06.2026)	EUR 5,64
Adresse	3 Floor Glencar House, 20 Merrion Road Dublin	UCITS	Ja	Verwaltungsgebühren und sonstige Kosten	0,20%
	4, D04 T9F3, Ireland	Ertragsverwendung	Thesaurierend	Transaktionskosten (09 Apr 2026)	0,09%
Internet	www.blackrock.com	ISIN	IE00BDMBMK72		
Auflegedatum	08 Dez 2021	WKN	A2QGKU		
Manager seit	-				
Fondsmanager	-				

\*Bei den ausgewiesenen Renditen handelt es sich um Netto-Wertentwicklungen. Die Netto Wertentwicklungen werden nach der marktüblichen, von den Investmentgesellschaften verwendeten, BVI-Methode errechnet. Daher verstehen sich die Renditen nach Abzug der Fondskosten.  
\*\*Im Rahmen von fondsgebundenen Versicherungsprodukten entfällt der Ausgabeaufschlag.  
Die obige Darstellung stammt von der Morningstar Deutschland GmbH. Mit obiger Darstellung stellen Morningstar und AXA ausschließlich Produktinformationen zur Verfügung, die weder eine Anlageberatung noch eine Produktempfehlung beinhalten. Es gelten die unter www.morningstar.de erhältlichen Nutzungsbedingungen. AXA übernimmt keine Haftung für die Vollständigkeit, inhaltliche Richtigkeit und Aktualität der Informationen. Die in der Vergangenheit erzielten Erfolge sind keine Garantie für zukünftige Wertentwicklungen. Die Berechnungen der Wertentwicklungen erfolgen ohne Berücksichtigung eines Ausgabeaufschlages bzw. Rücknahmeabschlages und unter der Annahme der Reinvestition einer Ausschüttung.  
© 2026 Morningstar. Alle Rechte vorbehalten. Morningstar stellt ausschließlich Produktinformationen zur Verfügung, die weder eine Anlageberatung noch eine Produktempfehlung darstellen. Es gelten die unter www.morningstar.de erhältlichen Nutzungsbedingungen. Es wird keine Haftung für die Vollständigkeit, inhaltliche Richtigkeit und Aktualität der Informationen übernommen. Die in der Vergangenheit erzielten Erfolge sind keine Garantie für die zukünftige Entwicklung. Die Berechnungen der Wertentwicklung erfolgen ohne Berücksichtigung eines Ausgabeaufschlages bzw. Rücknahmeabschlages und unter der Annahme der Reinvestition aller Ausschüttungen.