

Amundi Prime Emerging Markets UCITS ETF DR (C) (EUR)

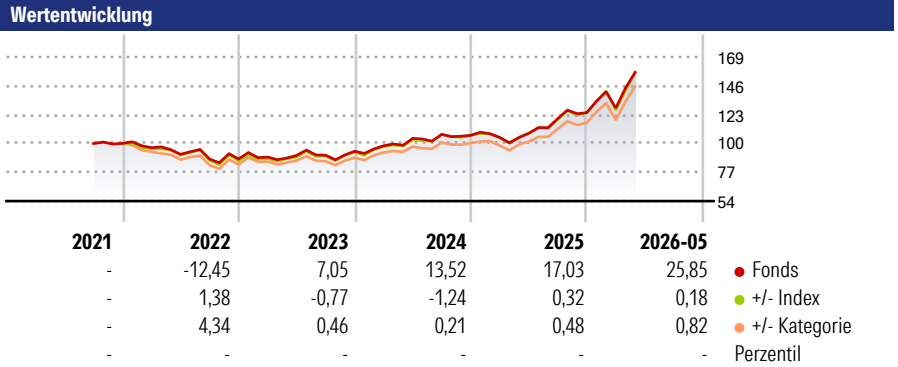
Morningstar Rating™
★★★

Morningstar Sustainalytics Portfolio ESG Risk Rating™

Morningstar Kategorie™
Aktien Schwellenländer

Morningstar Kategorie Index
Solactive GBS EM L&M Cap NR USD

Anlageziel
"Nachbildung der Wertentwicklung des Solactive GBS Emerging Markets Large & Mid Cap USD Index (der „Index“) und Minimierung des Tracking-Fehlers zwischen dem Nettoinventarwert des Teilfonds und der Wertentwicklung des Index. Allgemeine Beschreibung des Index: Der Solactive GBS Emerging Markets Large & Mid Cap USD Index ist ein Aktienindex, der die Märkte großer und mittlerer Kapitalisierung von 26 Schwellenländern repräsentiert (Stand: Oktober 2020). Der Index ist ein Netto-Gesamtertragsindex:...




Kategorie ESG Risk (01 Mai 2026)
Ohne Angabe **Artikel 6** Artikel 8 Artikel 9
Risiko-Ertrags-Indikator (28 Apr 2026)
◀ Geringeres Risiko Höheres Risiko ▶
1 2 3 **4** 5 6 7
◀ Potenziell niedrigere Renditen Potenziell höhere Renditen ▶

Rollierende Renditen %	Fonds	+/- Bmk	+/- Cat	Rollierende Renditen %	Fonds	+/- Bmk	+/- Cat
3 Monate	13,01	0,88	0,68	3 Jahre	78,80	-2,77	3,52
6 Monate	29,36	-0,66	-0,24	5 Jahre	-	-	-
1 Jahr	52,56	1,28	2,70	10 Jahre	-	-	-
3 Jahre p.a.	21,37	-0,62	0,80	Overall	-	-	-
5 Jahre p.a.	-	-	-				

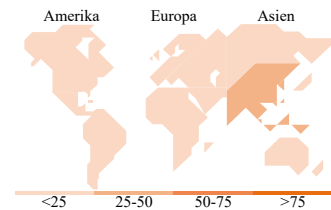
Daten per 01.06.2026

Portfolio 28.05.2026

Rating (30.04.2026)
Morningstar Rating™ ★★★



Vermögensaufteilung Net
● Aktien 99,95
● Anleihen 0,00
● Cash 0,00
● Sonstige 0,05



Top Positionen

Name	Sektor	%
Taiwan Semiconductor...	Elektronik	13,12
Samsung Electronics Co Ltd	Elektronik	6,96
SK Hynix Inc	Elektronik	6,45
Tencent Holdings Ltd	IT	2,53
Alibaba Group Holding Ltd...	IT	2,12
MediaTek Inc	Elektronik	1,54
Delta Electronics Inc	Elektronik	1,09
Samsung Electronics Co Ltd...	Elektronik	0,76
China Construction Bank Corp...	Bankwesen	0,76
Hon Hai Precision Industry...	Elektronik	0,75
% des Vermögens in Top 10 Positionen		36,08
Gesamtanzahl der Aktienpositionen		1.928
Gesamtanzahl der Anleihenpositionen		0

Sektorgewichtung Aktien %

Sektor	Fonds
Zyklisch	32,81
Rohstoffe	5,77
Konsumgüter zyklisch	8,77
Finanzdienstleistungen	17,18
Immobilien	1,09
Sensibel	59,69
Telekommunikation	5,84
Energie	3,43
Industriewerte	8,15
Technologie	42,27
Defensiv	7,50
Konsumgüter nicht zyklisch	2,69
Gesundheitswesen	2,72
Versorger	2,09

Regionale Aufteilung %

Region	Fonds
Amerika	6,65
USA	0,51
Kanada	0,00
Lateinamerika	6,14
Europa	9,59
Vereinigtes Königreich	0,00
Eurozone	0,58
Europa - ex Euro	0,00
Europa - Schwellenländer	1,23
Afrika	2,58
Mittlerer Osten	5,20
Asien	83,76
Japan	0,00
Australasien	0,02
Asien - Industrieländer	47,85
Asien - Schwellenländer	35,89

Stammdaten

Fondsgesellschaft	Amundi Luxembourg S.A.	Domizil	Luxemburg	Fondsvolumen (Mio.)	1.693,55 USD
Adresse	5, Allée Scheffer, L-2520 Luxembourg	Währung	EUR	NAV (01.06.2026)	EUR 26,67
Internet	www.amundi.com	UCITS	Ja	Verwaltungsgebühren und sonstige Kosten	0,10%
Auflagedatum	14 Sep 2021	Ertragsverwendung	Thesaurierend	Transaktionskosten (28 Apr 2026)	0,15%
Manager seit	-	ISIN	LU2300295123		
Fondsmanager	-	WKN	A3CM5D		

*Bei den ausgewiesenen Renditen handelt es sich um Netto-Wertentwicklungen. Die Netto Wertentwicklungen werden nach der marktüblichen, von den Investmentgesellschaften verwendeten, BVI-Methode errechnet. Daher verstehen sich die Renditen nach Abzug der Fondskosten.
**Im Rahmen von fondsgebundenen Versicherungsprodukten entfällt der Ausgabeaufschlag.

Die obige Darstellung stammt von der Morningstar Deutschland GmbH. Mit obiger Darstellung stellen Morningstar und AXA ausschließlich Produktinformationen zur Verfügung, die weder eine Anlageberatung noch eine Produktempfehlung beinhalten. Es gelten die unter www.morningstar.de erhältlichen Nutzungsbedingungen. AXA übernimmt keine Haftung für die Vollständigkeit, inhaltliche Richtigkeit und Aktualität der Informationen. Die in der Vergangenheit erzielten Erfolge sind keine Garantie für zukünftige Entwicklungen. Die Berechnungen der Wertentwicklungen erfolgen ohne Berücksichtigung eines Ausgabeaufschlages bzw. Rücknahmeabschlages und unter der Annahme der Reinvestition einer Ausschüttung.

© 2026 Morningstar. Alle Rechte vorbehalten. Morningstar stellt ausschließlich Produktinformationen zur Verfügung, die weder eine Anlageberatung noch eine Produktempfehlung darstellen. Es gelten die unter www.morningstar.de erhältlichen Nutzungsbedingungen. Es wird keine Haftung für die Vollständigkeit, inhaltliche Richtigkeit und Aktualität der Informationen übernommen. Die in der Vergangenheit erzielten Erfolge sind keine Garantie für die zukünftige Entwicklung. Die Berechnungen der Wertentwicklung erfolgen ohne Berücksichtigung eines Ausgabeaufschlages bzw. Rücknahmeabschlages und unter der Annahme der Reinvestition aller Ausschüttungen.