

# iShares Global Aggregate Bond ESG SRI UCITS ETF EUR Hedged Accumulation

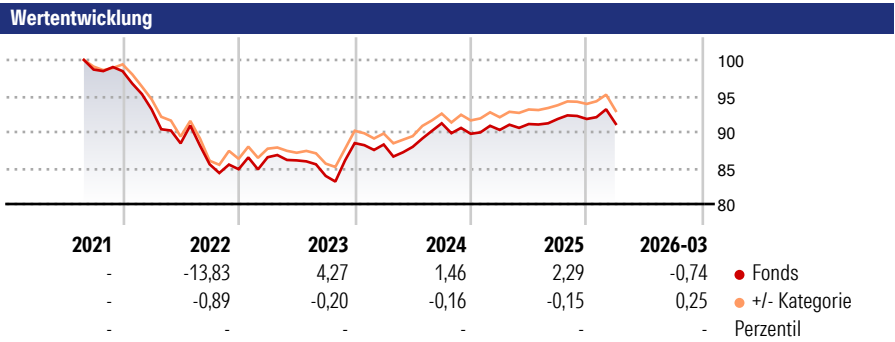
**Morningstar Rating™**  
★★★

**Morningstar ESG Risk Rating™**  
●●●●●

**Morningstar Kategorie™**  
Anleihen Global EUR-hedged

**Morningstar Kategorie Index**  
Bb MSCI Glo Ag Gr Bd ESG SRI TR USD

**Anlageziel**  
Das Anlageziel des Fonds ist es, für die Anleger eine Gesamtrendite aus Kapitalrendite und Ertragsrendite zu erreichen, die der Rendite des Bloomberg Global Aggregate Bond Index entspricht. Anlagepolitik Um dieses Anlageziel zu erreichen, verfolgt dieser Fonds die Anlagepolitik, in ein Portfolio von festverzinslichen Wertpapieren zu investieren, das sich – soweit möglich und praktikabel – aus den Wertpapieren zusammensetzt, die den Bloomberg Global Aggregate Bond Index, den Referenzindex...



**Kategorie ESG Risk** (03 Feb 2026)  
Ohne Angabe Artikel 6 **Artikel 8** Artikel 9

**Risiko-Ertrags-Indikator** (09 Apr 2026)  
◀ Geringeres Risiko ..... Höheres Risiko ▶

1 2 3 4 5 6 7

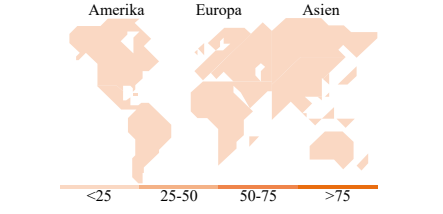
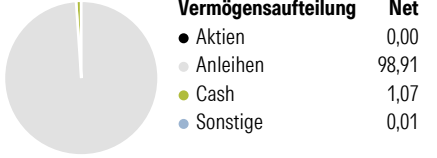
◀ Potenziell niedrigere Renditen Potenziell höhere Renditen ▶

Rollierende Renditen %		Fonds	+/- Cat	Rollierende Renditen %		Fonds	+/- Cat
3 Monate		0,06	0,25	3 Jahre		6,98	-1,39
6 Monate		-0,38	0,02	5 Jahre		-	-
1 Jahr		1,72	-0,34	10 Jahre		-	-
3 Jahre p.a.		2,28	-0,44	Overall		-7,93	-1,72
5 Jahre p.a.		-	-				

Daten per 17.04.2026

**Portfolio 15.04.2026**

**Rating** (31.03.2026)  
Morningstar Rating™ ★★★



**Top Positionen**

Name	Sektor	%
BlackRock ICS USD...	—	1,58
China (People's Republic Of)...	—	1,05
China (People's Republic Of)...	—	0,96
China (People's Republic Of)...	—	0,50
China (People's Republic Of)...	—	0,50
China (People's Republic Of)...	—	0,48
China (People's Republic Of)...	—	0,48
China (People's Republic Of)...	—	0,47
China (People's Republic Of)...	—	0,40
China (People's Republic Of)...	—	0,35

% des Vermögens in Top 10 Positionen: 6,76  
Gesamtanzahl der Aktienpositionen: 0  
Gesamtanzahl der Anleihenpositionen: 10.384

**Laufzeitstruktur %**

Laufzeitstruktur	Fonds
1 bis 3	21,74
3 bis 5	18,76
5 bis 7	12,26
7 bis 10	15,11
10 bis 15	5,98
15 bis 20	5,32
20 bis 30	16,72
Über 30	1,43

**Kupon %**

Kupon	Fonds
0 PIK	1,82
0 bis 4	71,13
4 bis 6	24,52
6 bis 8	2,33
8 bis 10	0,20
10 bis 12	0,00
Über 12	0,00

**Stammdaten**

Fondsgesellschaft	BlackRock Asset Management Ireland - ETF	Domizil	Irland	Fondsvolumen (Mio.)	4.496,60 USD
Adresse	3 Floor Glencar House, 20 Merrion Road Dublin 4, D04 T9F3, Ireland	Währung	EUR	NAV (17.04.2026)	EUR 4,61
Internet	www.blackrock.com	UCITS	Ja	Verwaltungsgebühren und sonstige Kosten	0,10%
Aufgagedatum	27 Aug 2021	Ertragsverwendung	Thesaurierend	Transaktionskosten (09 Apr 2026)	0,04%
Manager seit	-	ISIN	IE000APK27S2		
Fondsmanager	-	WKN	A3CWP2		

\*Bei den ausgewiesenen Renditen handelt es sich um Netto-Wertentwicklungen. Die Netto Wertentwicklungen werden nach der marktüblichen, von den Investmentgesellschaften verwendeten, BVI-Methode errechnet. Daher verstehen sich die Renditen nach Abzug der Fondskosten.  
\*\*Im Rahmen von fondsgebundenen Versicherungsprodukten entfällt der Ausgabeaufschlag.  
Die obige Darstellung stammt von der Morningstar Deutschland GmbH. Mit obiger Darstellung stellen Morningstar und AXA ausschließlich Produktinformationen zur Verfügung, die weder eine Anlageberatung noch eine Produktempfehlung beinhalten. Es gelten die unter www.morningstar.de erhältlichen Nutzungsbedingungen. AXA übernimmt keine Haftung für die Vollständigkeit, inhaltliche Richtigkeit und Aktualität der Informationen. Die in der Vergangenheit erzielten Erfolge sind keine Garantie für zukünftige Entwicklungen. Die Berechnungen der Wertentwicklungen erfolgen ohne Berücksichtigung eines Ausgabeaufschlages bzw. Rücknahmeaufschlags und unter der Annahme der Reinvestition einer Ausschüttung.  
© 2026 Morningstar. Alle Rechte vorbehalten. Morningstar stellt ausschließlich Produktinformationen zur Verfügung, die weder eine Anlageberatung noch eine Produktempfehlung darstellen. Es gelten die unter www.morningstar.de erhältlichen Nutzungsbedingungen. Es wird keine Haftung für die Vollständigkeit, inhaltliche Richtigkeit und Aktualität der Informationen übernommen. Die in der Vergangenheit erzielten Erfolge sind keine Garantie für die zukünftige Entwicklung. Die Berechnungen der Wertentwicklung erfolgen ohne Berücksichtigung eines Ausgabeaufschlages bzw. Rücknahmeaufschlags und unter der Annahme der Reinvestition aller Ausschüttungen.