

JPM Carbon Transition Global Equity (CTB) UCITS ETF - USD (acc) (EUR)

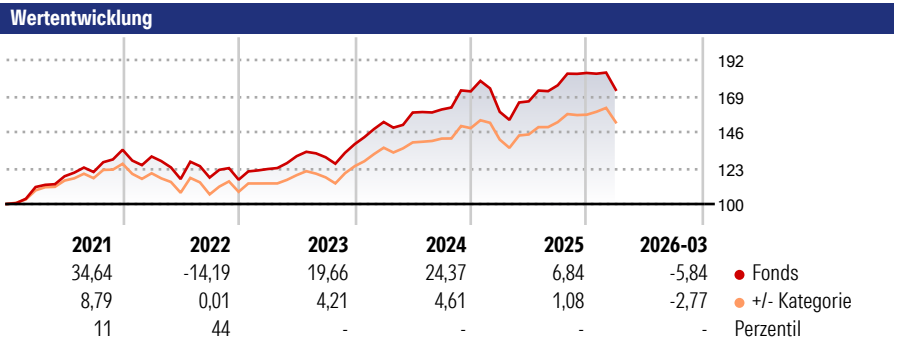
Morningstar Rating™
★★★★

Morningstar ESG Risk Rating™

Morningstar Kategorie™
Aktien weltweit Standardwerte Blend

Morningstar Kategorie Index
Solactive JPMAM Crb Trstn Gbl Eq TR USD

Anlageziel
The Sub-Fund seeks to provide returns that correspond to those of its Index. The Sub-Fund aims to track the performance of the Index as closely as possible, regardless of whether the Index level rises or falls, while seeking to minimise as far as possible the tracking error between the Sub-Fund's performance and that of the Index.



Kategorie ESG Risk (12 Jan 2026)
 Ohne Angabe Artikel 6 Artikel 8 **Artikel 9**

Risiko-Ertrags-Indikator (31 Jul 2025)
 ◀ Geringeres Risiko Höheres Risiko ▶

1 2 3 **4** 5 6 7

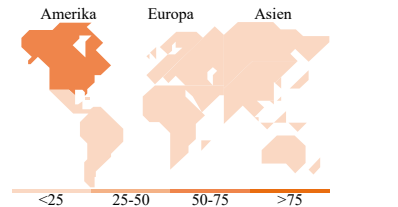

◀ Potenziell niedrigere Renditen Potenziell höhere Renditen ▶

Rollierende Renditen %		Fonds	+/- Cat	Rollierende Renditen %		Fonds	+/- Cat
3 Monate		0,05	-0,06	3 Jahre		52,71	9,70
6 Monate		7,14	1,19	5 Jahre		66,01	18,56
1 Jahr		27,71	3,33	10 Jahre		-	-
3 Jahre p.a.		15,16	2,49	Overall		-	-
5 Jahre p.a.		10,67	2,59				

Daten per 17.04.2026

Portfolio 28.02.2026

Rating (31.03.2026)
Morningstar Rating™ ★★★★★



Top Positionen

Name	Sektor	%
NVIDIA Corp		5,53
Apple Inc		5,18
Alphabet Inc Class A		4,55
Microsoft Corp		3,19
Amazon.com Inc		2,89
Broadcom Inc		2,26
Meta Platforms Inc Class A		1,93
Tesla Inc		1,77
Eli Lilly and Co		1,57
Visa Inc Class A		0,96
% des Vermögens in Top 10 Positionen		29,83
Gesamtanzahl der Aktienpositionen		373
Gesamtanzahl der Anleihenpositionen		0

Sektorengewichtung Aktien %

Sektor	Fonds
Zyklisch	33,23
Rohstoffe	4,24
Konsumgüter zyklisch	11,14
Finanzdienstleistungen	16,00
Immobilien	1,86
Sensibel	49,65
Telekommunikation	9,09
Energie	1,89
Industriewerte	11,01
Technologie	27,66
Defensiv	17,11
Konsumgüter nicht zyklisch	4,17
Gesundheitswesen	10,09
Versorger	2,85

Regionale Aufteilung %

Region	Fonds
Amerika	72,74
USA	66,33
Kanada	5,92
Lateinamerika	0,50
Europa	16,87
Vereinigtes Königreich	2,15
Eurozone	8,72
Europa - ex Euro	5,81
Europa - Schwellenländer	0,13
Afrika	0,00
Mittlerer Osten	0,05
Asien	10,39
Japan	7,15
Australasien	2,75
Asien - Industrieländer	0,48
Asien - Schwellenländer	0,02

Stammdaten

Fondsgesellschaft	JPMorgan Asset Management (Europe) S.à r.l.	Domizil	Irland	Fondsvolumen (Mio.)	629,09 USD
Adresse	European Bank & Business Centre 6, route de Trèves	Währung	EUR	NAV (17.04.2026)	EUR 43,54
Internet	http://www.jpmorganassetmanagement.com	UCITS	Ja	Verwaltungsgebühren und sonstige Kosten	0,19%
Auflagedatum	04 Nov 2020	Ertragsverwendung	Thesaurierend	Transaktionskosten (31 Jul 2025)	0,04%
Manager seit	04 Nov 2020	ISIN	IE00BMDWYZ92		
Fondsmanager	Yazann Romahi	WKN	A2P4WJ		

*Bei den ausgewiesenen Renditen handelt es sich um Netto-Wertentwicklungen. Die Netto Wertentwicklungen werden nach der marktüblichen, von den Investmentgesellschaften verwendeten, BVI-Methode errechnet. Daher verstehen sich die Renditen nach Abzug der Fondskosten.
 **Im Rahmen von fondsgebundenen Versicherungsprodukten entfällt der Ausgabeaufschlag.
 Die obige Darstellung stammt von der Morningstar Deutschland GmbH. Mit obiger Darstellung stellen Morningstar und AXA ausschließlich Produktinformationen zur Verfügung, die weder eine Anlageberatung noch eine Produktempfehlung beinhalten. Es gelten die unter www.morningstar.de erhältlichen Nutzungsbedingungen. AXA übernimmt keine Haftung für die Vollständigkeit, inhaltliche Richtigkeit und Aktualität der Informationen. Die in der Vergangenheit erzielten Erfolge sind keine Garantie für zukünftige Entwicklungen. Die Berechnungen der Wertentwicklungen erfolgen ohne Berücksichtigung eines Ausgabeaufschlages bzw. Rücknahmeaufschlages und unter der Annahme der Reinvestition einer Ausschüttung.
 © 2026 Morningstar. Alle Rechte vorbehalten. Morningstar stellt ausschließlich Produktinformationen zur Verfügung, die weder eine Anlageberatung noch eine Produktempfehlung darstellen. Es gelten die unter www.morningstar.de erhältlichen Nutzungsbedingungen. Es wird keine Haftung für die Vollständigkeit, inhaltliche Richtigkeit und Aktualität der Informationen übernommen. Die in der Vergangenheit erzielten Erfolge sind keine Garantie für die zukünftige Entwicklung. Die Berechnungen der Wertentwicklung erfolgen ohne Berücksichtigung eines Ausgabeaufschlages bzw. Rücknahmeaufschlages und unter der Annahme der Reinvestition aller Ausschüttungen.