

Vanguard FTSE All-World High Dividend Yield UCITS ETF USD Accumulation (EUR)

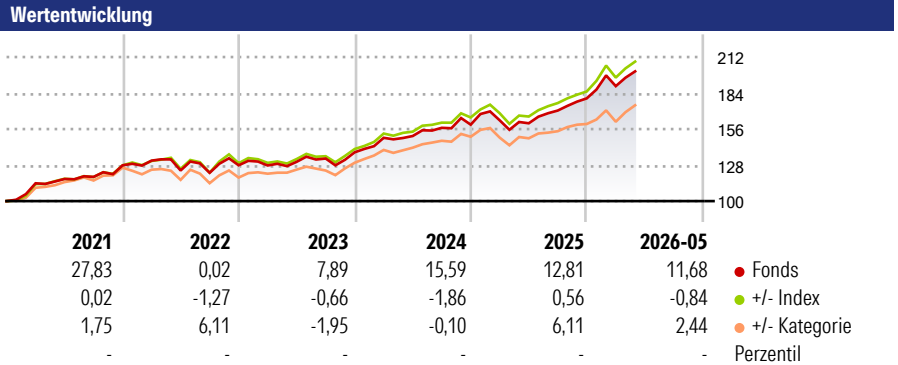
Morningstar Rating™
★★★★

Morningstar Sustainalytics Portfolio ESG Risk Rating™

Morningstar Kategorie™
Aktien weltweit dividendenorientiert

Morningstar Kategorie Index
FTSE AW High Dividend Yield TR USD

Anlageziel
Der Fonds verfolgt einen Passivmanagement- bzw. Indexierungsanlageansatz, indem er Wertpapiere physisch erwirbt und versucht, die Wertentwicklung des FTSE All-World High Dividend Yield Index (der „Index“) nachzubilden. Der Index besteht aus Aktien von großen und mittelgroßen Unternehmen außer Immobiliengesellschaften in entwickelten und Schwellenmärkten, die in der Regel überdurchschnittliche Dividenden zahlen. Der Fonds versucht: 1. Die Wertentwicklung des Index nachzubilden, indem in eine...



Kategorie ESG Risk (28 Apr 2026)
Ohne Angabe **Artikel 6** Artikel 8 Artikel 9

Risiko-Ertrags-Indikator (24 Mrz 2026)
◀ Geringeres Risiko Höheres Risiko ▶

1 2 **3** 4 5 6 7

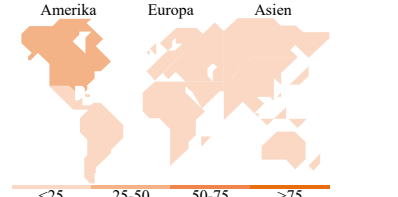

◀ Potenziell niedrigere Renditen Potenziell höhere Renditen ▶

Rollierende Renditen %	Fonds	+/- Bmk	+/- Cat	Rollierende Renditen %	Fonds	+/- Bmk	+/- Cat
3 Monate	1,40	0,04	-0,94	3 Jahre	57,02	-3,77	13,61
6 Monate	13,46	-1,02	3,81	5 Jahre	72,86	-6,72	15,65
1 Jahr	24,14	-0,90	7,84	10 Jahre	-	-	-
3 Jahre p.a.	16,23	-0,92	3,46	Overall	-	-	-
5 Jahre p.a.	11,57	-0,85	2,10				

Daten per 01.06.2026

Portfolio 30.04.2026

Rating (30.04.2026)
Morningstar Rating™ ★★★★★



Top Positionen

Name	Sektor	%
JPMorgan Chase & Co	Bank	1,76
Exxon Mobil Corp	Energie	1,59
Johnson & Johnson	Pharmazie	1,34
AbbVie Inc	Pharmazie	0,91
Cisco Systems Inc	IT	0,88
Chevron Corp	Energie	0,88
Procter & Gamble Co	Konsumgüter	0,84
UnitedHealth Group Inc	Pharmazie	0,82
The Home Depot Inc	Handel	0,80
HSBC Holdings PLC	Bank	0,77

% des Vermögens in Top 10 Positionen: 10,59
Gesamtanzahl der Aktienpositionen: 2.325
Gesamtanzahl der Anleihenpositionen: 0

Sektorgewichtung Aktien %

Sektor	Fonds
Zyklisch	41,61
Rohstoffe	5,10
Konsumgüter zyklisch	7,04
Finanzdienstleistungen	28,61
Immobilien	0,85
Sensibel	32,84
Telekommunikation	3,45
Energie	9,44
Industriewerte	12,30
Technologie	7,65
Defensiv	25,55
Konsumgüter nicht zyklisch	8,65
Gesundheitswesen	11,22
Versorger	5,68

Regionale Aufteilung %

Region	Fonds
Amerika	45,97
USA	39,53
Kanada	4,58
Lateinamerika	1,85
Europa	30,36
Vereinigtes Königreich	6,86
Eurozone	13,32
Europa - ex Euro	7,04
Europa - Schwellenländer	0,51
Afrika	0,79
Mittlerer Osten	1,83
Asien	23,67
Japan	9,19
Australasien	3,50
Asien - Industrieländer	5,58
Asien - Schwellenländer	5,40

Stammdaten

Fondsgesellschaft	Vanguard Group (Ireland) Limited	Domizil	Irland	Fondsvolumen (Mio.)	11.711,66 USD
Adresse	70 Sir John Rogerson's Quay	Währung	EUR	NAV (01.06.2026)	EUR 88,06
Internet	global.vanguard.com	UCITS	Ja	Verwaltungsgebühren und sonstige Kosten	0,29%
Auflagedatum	24 Sep 2019	Ertragsverwendung	Thesaurierend	Transaktionskosten (24 Mrz 2026)	0,03%
Manager seit	21 Mai 2013	ISIN	IE00BK5BR626		
Fondsmanager	Nicht offengelegt	WKN	A2PLTB		

*Bei den ausgewiesenen Renditen handelt es sich um Netto-Wertentwicklungen. Die Netto Wertentwicklungen werden nach der marktüblichen, von den Investmentgesellschaften verwendeten, BVI-Methode errechnet. Daher verstehen sich die Renditen nach Abzug der Fondskosten.
**Im Rahmen von fondsgebundenen Versicherungsprodukten entfällt der Ausgabeaufschlag.

Die obige Darstellung stammt von der Morningstar Deutschland GmbH. Mit obiger Darstellung stellen Morningstar und AXA ausschließlich Produktinformationen zur Verfügung, die weder eine Anlageberatung noch eine Produktempfehlung beinhalten. Es gelten die unter www.morningstar.de erhältlichen Nutzungsbedingungen. AXA übernimmt keine Haftung für die Vollständigkeit, inhaltliche Richtigkeit und Aktualität der Informationen. Die in der Vergangenheit erzielten Erfolge sind keine Garantie für zukünftige Wertentwicklungen. Die Berechnungen der Wertentwicklungen erfolgen ohne Berücksichtigung eines Ausgabeaufschlages bzw. Rücknahmeabschlages und unter der Annahme der Reinvestition einer Ausschüttung.

© 2026 Morningstar. Alle Rechte vorbehalten. Morningstar stellt ausschließlich Produktinformationen zur Verfügung, die weder eine Anlageberatung noch eine Produktempfehlung darstellen. Es gelten die unter www.morningstar.de erhältlichen Nutzungsbedingungen. Es wird keine Haftung für die Vollständigkeit, inhaltliche Richtigkeit und Aktualität der Informationen übernommen. Die in der Vergangenheit erzielten Erfolge sind keine Garantie für die zukünftige Entwicklung. Die Berechnungen der Wertentwicklung erfolgen ohne Berücksichtigung eines Ausgabeaufschlages bzw. Rücknahmeabschlages und unter der Annahme der Reinvestition aller Ausschüttungen.