

Amundi Index Solutions - Amundi Prime Europe UCITS ETF DR (C)

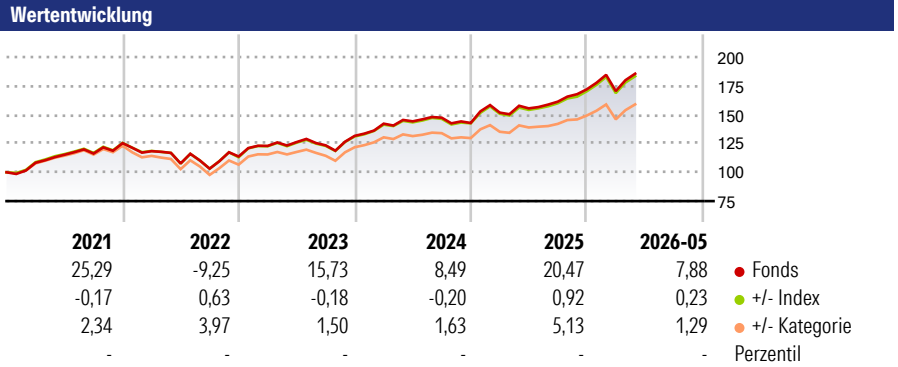
Morningstar Rating™
★★★★

Morningstar Sustainalytics Portfolio ESG Risk Rating™

Morningstar Kategorie™
Aktien Europa Standardwerte Blend

Morningstar Kategorie Index
Solactive GBS DM Euro L&M Cap NR EUR

Anlageziel
Ziel: Nachbildung der Wertentwicklung des Solactive GBS Developed Markets Europe Large & Mid Cap EUR Index (der „Index“) und Minimierung des Tracking-Fehlers zwischen dem Nettoinventarwert des Teilfonds und der Wertentwicklung des Index. Allgemeine Beschreibung des Index: Der Solactive GBS Developed Markets Europe Large & Mid Cap EUR Index ist ein Aktienindex, der die Märkte großer und mittlerer Kapitalisierung der 15 entwickelten europäischen Länder repräsentiert. Der Index ist ein...



Kategorie ESG Risk (01 Mai 2026)
Ohne Angabe **Artikel 6** Artikel 8 Artikel 9

Risiko-Ertrags-Indikator (28 Apr 2026)
◀ Geringeres Risiko Höheres Risiko ▶

1 2 3 **4** 5 6 7

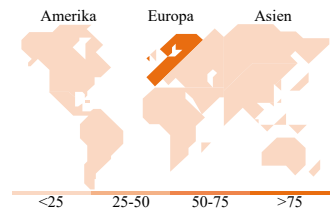

◀ Potenziell niedrigere Renditen Potenziell höhere Renditen ▶

Rollierende Renditen %	Fonds	+/- Bmk	+/- Cat	Rollierende Renditen %	Fonds	+/- Bmk	+/- Cat
3 Monate	-0,14	0,22	0,15	3 Jahre	48,43	1,15	8,81
6 Monate	10,35	0,24	1,14	5 Jahre	61,42	2,82	15,29
1 Jahr	16,85	0,23	3,88	10 Jahre	-	-	-
3 Jahre p.a.	14,07	0,30	2,30	Overall	-	-	-
5 Jahre p.a.	10,05	0,39	2,17				

Daten per 01.06.2026

Portfolio 28.05.2026

Rating (30.04.2026)
Morningstar Rating™ ★★★★★



Top Positionen

Name	Sektor	%
ASML Holding NV	Elektronik	4,57
HSBC Holdings PLC	Banken	2,36
Roche Holding AG Ordinary...	Pharmazeutika	2,18
AstraZeneca PLC	Pharmazeutika	2,05
Novartis AG Registered Shares	Pharmazeutika	2,02
Nestle SA	Lebensmittel	1,95
Shell PLC	Energie	1,75
Siemens AG	Industrie	1,69
SAP SE	Software	1,34
Banco Santander SA	Banken	1,33

% des Vermögens in Top 10 Positionen: 21,25
Gesamtanzahl der Aktienpositionen: 397
Gesamtanzahl der Anleihenpositionen: 0

Sektorgewichtung Aktien %

Sektor	Fonds
Zyklisch	36,33
Rohstoffe	5,20
Konsumgüter zyklisch	6,52
Finanzdienstleistungen	24,05
Immobilien	0,56
Sensibel	37,38
Telekommunikation	3,33
Energie	5,26
Industriewerte	19,28
Technologie	9,51
Defensiv	26,29
Konsumgüter nicht zyklisch	8,33
Gesundheitswesen	13,42
Versorger	4,54

Regionale Aufteilung %

Region	Fonds
Amerika	1,38
USA	1,32
Kanada	0,00
Lateinamerika	0,06
Europa	97,98
Vereinigtes Königreich	21,80
Eurozone	50,59
Europa - ex Euro	24,58
Europa - Schwellenländer	1,01
Afrika	0,00
Mittlerer Osten	0,00
Asien	0,64
Japan	0,00
Australasien	0,00
Asien - Industrieländer	0,64
Asien - Schwellenländer	0,00

Stammdaten

Fondsgesellschaft	Amundi Luxembourg S.A.	Domizil	Luxemburg	Fondsvolumen (Mio.)	512,21 EUR
Adresse	5, Allée Scheffer, L-2520 Luxembourg	Währung	EUR	NAV (01.06.2026)	EUR 35,14
Internet	www.amundi.com	UCITS	Ja	Verwaltungsgebühren und sonstige Kosten	0,05%
Auflagedatum	30 Jan 2019	Ertragsverwendung	Thesaurierend	Transaktionskosten (28 Apr 2026)	0,16%
Manager seit	-	ISIN	LU2089238039		
Fondsmanager	-	WKN	A2PWMH		

*Bei den ausgewiesenen Renditen handelt es sich um Netto-Wertentwicklungen. Die Netto Wertentwicklungen werden nach der marktüblichen, von den Investmentgesellschaften verwendeten, BVI-Methode errechnet. Daher verstehen sich die Renditen nach Abzug der Fondskosten.

**Im Rahmen von fondsgebundenen Versicherungsprodukten entfällt der Ausgabeaufschlag.

Die obige Darstellung stammt von der Morningstar Deutschland GmbH. Mit obiger Darstellung stellen Morningstar und AXA ausschließlich Produktinformationen zur Verfügung, die weder eine Anlageberatung noch eine Produktempfehlung beinhalten. Es gelten die unter www.morningstar.de erhältlichen Nutzungsbedingungen. AXA übernimmt keine Haftung für die Vollständigkeit, inhaltliche Richtigkeit und Aktualität der Informationen. Die in der Vergangenheit erzielten Erfolge sind keine Garantie für zukünftige Entwicklungen. Die Berechnungen der Wertentwicklungen erfolgen ohne Berücksichtigung eines Ausgabeaufschlages bzw. Rücknahmeabschlages und unter der Annahme der Reinvestition einer Ausschüttung.

© 2026 Morningstar. Alle Rechte vorbehalten. Morningstar stellt ausschließlich Produktinformationen zur Verfügung, die weder eine Anlageberatung noch eine Produktempfehlung darstellen. Es gelten die unter www.morningstar.de erhältlichen Nutzungsbedingungen. Es wird keine Haftung für die Vollständigkeit, inhaltliche Richtigkeit und Aktualität der Informationen übernommen. Die in der Vergangenheit erzielten Erfolge sind keine Garantie für die zukünftige Entwicklung. Die Berechnungen der Wertentwicklung erfolgen ohne Berücksichtigung eines Ausgabeaufschlages bzw. Rücknahmeabschlages und unter der Annahme der Reinvestition aller Ausschüttungen.