

# Vanguard FTSE All-World UCITS ETF USD Accumulation (EUR)

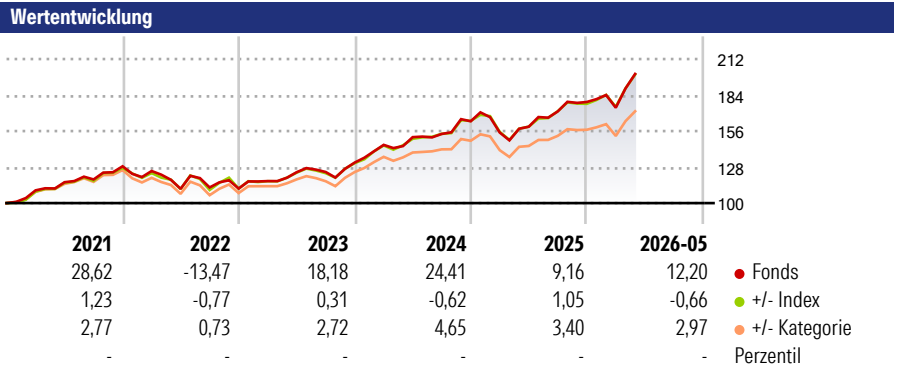
**Morningstar Rating™**  
★★★★

**Morningstar Sustainalytics Portfolio ESG Risk Rating™**

**Morningstar Kategorie™**  
Aktien weltweit Standardwerte Blend

**Morningstar Kategorie Index**  
FTSE All World NR USD

**Anlageziel**  
Dieser Fonds strebt einen langfristigen Kapitalzuwachs durch Nachbildung der Performance des Index an. Bei diesem Index handelt es sich um einen marktkapitalisierungsgewichteten Index bestehend aus Stammaktien von Unternehmen mit grosser und mittlerer Marktkapitalisierung aus entwickelten und Schwellenländern. Der Fonds verfolgt einen „Passivmanagement“- bzw. Indexierungsansatz, indem er Wertpapiere physisch mit dem Ziel erwirbt, die Performance des Index, bei dem es sich um einen...



**Kategorie ESG Risk (28 Apr 2026)**  
Ohne Angabe **Artikel 6** Artikel 8 Artikel 9

**Risiko-Ertrags-Indikator (24 Mrz 2026)**  
◀ Geringeres Risiko ..... Höheres Risiko ▶

1 2 3 **4** 5 6 7


◀ Potenziell niedrigere Renditen Potenziell höhere Renditen ▶

Rollierende Renditen %	Fonds	+/- Bmk	+/- Cat	Rollierende Renditen %	Fonds	+/- Bmk	+/- Cat
3 Monate	9,41	0,19	3,07	3 Jahre	67,13	-0,15	18,27
6 Monate	13,60	-0,43	3,87	5 Jahre	80,09	-0,66	24,00
1 Jahr	27,58	0,18	8,29	10 Jahre	-	-	-
3 Jahre p.a.	18,67	-0,04	4,49	Overall	-	-	-
5 Jahre p.a.	12,49	-0,08	3,17				

Daten per 01.06.2026

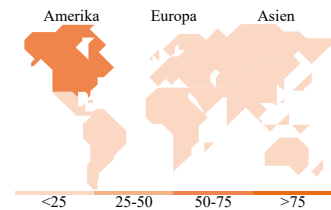
**Portfolio 30.04.2026**

**Rating (30.04.2026)**  
Morningstar Rating™ ★★★★★



**Vermögensaufteilung Net**

- Aktien 99,95
- Anleihen 0,00
- Cash 0,00
- Sonstige 0,05



**Top Positionen**

Name	Sektor	%
NVIDIA Corp	Elektronik	4,66
Apple Inc	Elektronik	3,90
Microsoft Corp	Software	3,02
Amazon.com Inc	Handel	2,54
Alphabet Inc Class A	Software	2,23
Broadcom Inc	Elektronik	1,92
Alphabet Inc Class C	Software	1,81
Taiwan Semiconductor...	Elektronik	1,63
Meta Platforms Inc Class A	Software	1,33
Tesla Inc	Automobil	1,07

% des Vermögens in Top 10 Positionen: 24,12  
Gesamtanzahl der Aktienpositionen: 3.740  
Gesamtanzahl der Anleihenpositionen: 0

**Sektorgewichtung Aktien %**

Sektor	Fonds
<b>Zyklisch</b>	<b>31,29</b>
● Rohstoffe	3,84
● Konsumgüter zyklisch	9,43
● Finanzdienstleistungen	16,10
● Immobilien	1,92
<b>Sensibel</b>	<b>53,07</b>
● Telekommunikation	8,82
● Energie	4,21
● Industriewerte	11,04
● Technologie	29,01
<b>Defensiv</b>	<b>15,64</b>
● Konsumgüter nicht zyklisch	4,95
● Gesundheitswesen	8,01
● Versorger	2,68

**Regionale Aufteilung %**

Region	Fonds
<b>Amerika</b>	<b>65,48</b>
USA	61,40
Kanada	3,05
Lateinamerika	1,03
<b>Europa</b>	<b>15,74</b>
Vereinigtes Königreich	3,19
Eurozone	7,32
Europa - ex Euro	3,60
Europa - Schwellenländer	0,29
Afrika	0,36
Mittlerer Osten	0,99
<b>Asien</b>	<b>18,78</b>
Japan	5,83
Australasien	1,67
Asien - Industrieländer	6,13
Asien - Schwellenländer	5,14

**Stammdaten**

Fondsgesellschaft	Vanguard Group (Ireland) Limited	Domizil	Irland	Fondsvolumen (Mio.)	65.383,05 USD
Adresse	70 Sir John Rogerson's Quay	Währung	EUR	NAV (01.06.2026)	EUR 163,96
Internet	global.vanguard.com	UCITS	Ja	Verwaltungsgebühren und sonstige Kosten	0,19%
Auflagedatum	23 Jul 2019	Ertragsverwendung	Thesaurierend	Transaktionskosten (24 Mrz 2026)	0,03%
Manager seit	22 Mai 2012	ISIN	IE00BK5BQT80		
Fondsmanager	Nicht offengelegt	WKN	A2PKXG		

\*Bei den ausgewiesenen Renditen handelt es sich um Netto-Wertentwicklungen. Die Netto Wertentwicklungen werden nach der marktüblichen, von den Investmentgesellschaften verwendeten, BVI-Methode errechnet. Daher verstehen sich die Renditen nach Abzug der Fondskosten.

\*\*Im Rahmen von fondsgebundenen Versicherungsprodukten entfällt der Ausgabeaufschlag.

Die obige Darstellung stammt von der Morningstar Deutschland GmbH. Mit obiger Darstellung stellen Morningstar und AXA ausschließlich Produktinformationen zur Verfügung, die weder eine Anlageberatung noch eine Produktempfehlung beinhalten. Es gelten die unter [www.morningstar.de](http://www.morningstar.de) erhältlichen Nutzungsbedingungen. AXA übernimmt keine Haftung für die Vollständigkeit, inhaltliche Richtigkeit und Aktualität der Informationen. Die in der Vergangenheit erzielten Erfolge sind keine Garantie für zukünftige Entwicklungen. Die Berechnungen der Wertentwicklungen erfolgen ohne Berücksichtigung eines Ausgabeaufschlages bzw. Rücknahmeabschlages und unter der Annahme der Reinvestition einer Ausschüttung.

© 2026 Morningstar. Alle Rechte vorbehalten. Morningstar stellt ausschließlich Produktinformationen zur Verfügung, die weder eine Anlageberatung noch eine Produktempfehlung darstellen. Es gelten die unter [www.morningstar.de](http://www.morningstar.de) erhältlichen Nutzungsbedingungen. Es wird keine Haftung für die Vollständigkeit, inhaltliche Richtigkeit und Aktualität der Informationen übernommen. Die in der Vergangenheit erzielten Erfolge sind keine Garantie für die zukünftige Entwicklung. Die Berechnungen der Wertentwicklung erfolgen ohne Berücksichtigung eines Ausgabeaufschlages bzw. Rücknahmeabschlages und unter der Annahme der Reinvestition aller Ausschüttungen.