

# Franklin FTSE India UCITS ETF (EUR)

**Morningstar Rating™**  
★★★★

**Morningstar ESG Risk Rating™**  
●●●●●

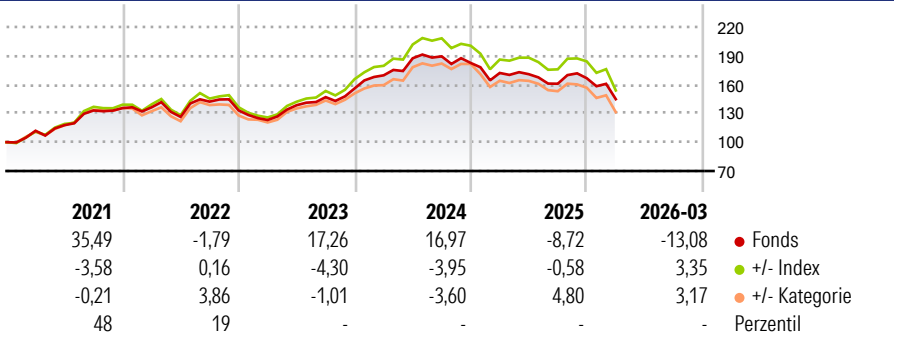
**Morningstar Kategorie™**  
Aktien Indien

**Morningstar Kategorie Index**  
FTSE India 30/18 Capped TR USD

## Anlageziel

Ziel des Teilfonds ist es, ein Engagement bei Aktien mit hoher und mittlerer Marktkapitalisierung in Indien zu bieten. Die Anlagepolitik des Teilfonds sieht eine möglichst genaue Nachbildung der Wertentwicklung des Index (oder eines anderen Index, der nach Einschätzung des Verwaltungsrats geeignet ist, um im Wesentlichen denselben vom Index abgedeckten Markt abzubilden, und der vom Verwaltungsrat als angemessener Index für eine Nachbildung durch den Teilfonds gemäss dem Prospekt angesehen...

## Wertentwicklung



## Kategorie ESG Risk (13 Nov 2025)

Ohne Angabe **Artikel 6** Artikel 8 Artikel 9

## Risiko-Ertrags-Indikator (19 Feb 2026)

◀ Geringeres Risiko ..... Höheres Risiko ▶

1 2 3 **4** 5 6 7

◀ Potenziell niedrigere Renditen Potenziell höhere Renditen ▶

## Rollierende Renditen %

	Fonds	+/- Bmk	+/- Cat
3 Monate	-6,59	0,11	0,47
6 Monate	-8,66	-0,09	1,89
1 Jahr	-5,90	-0,38	3,43
3 Jahre p.a.	7,53	-2,43	1,68
5 Jahre p.a.	7,58	-1,95	0,98

## Rollierende Renditen %

	Fonds	+/- Bmk	+/- Cat
3 Jahre	24,35	-8,64	5,74
5 Jahre	44,13	-13,52	6,45
10 Jahre	-	-	-
Overall	-	-	-

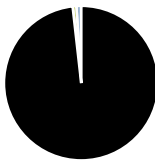
Daten per 16.04.2026

## Portfolio 17.04.2026

Rating (31.03.2026)

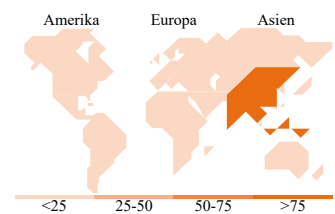
Morningstar Rating™

★★★★



**Vermögensaufteilung Net**

- Aktien 100,26
- Anleihen 0,00
- Cash 0,78
- Sonstige -1,04



## Top Positionen

Name	Sektor	%
Reliance Industries Ltd	🔥	5,86
HDFC Bank Ltd	🏦	5,71
ICICI Bank Ltd	🏦	4,47
Bharti Airtel Ltd	📶	3,45
Infosys Ltd	💻	2,86
Axis Bank Ltd	🏦	1,96
Mahindra & Mahindra Ltd	🏠	1,87
Larsen & Toubro Ltd	⚙️	1,74
Tata Consultancy Services Ltd	💻	1,66
Bajaj Finance Ltd	🏦	1,61
% des Vermögens in Top 10 Positionen		31,19
Gesamtanzahl der Aktienpositionen		272
Gesamtanzahl der Anleihenpositionen		0

## Sektorengewichtung Aktien %

	Fonds
<b>Zyklisch</b>	<b>50,72</b>
🏠 Rohstoffe	9,68
🛒 Konsumgüter zyklisch	12,12
🏦 Finanzdienstleistungen	27,63
🏠 Immobilien	1,30
<b>Sensibel</b>	<b>32,41</b>
📶 Telekommunikation	4,43
🔥 Energie	8,92
⚙️ Industriewerte	10,12
💻 Technologie	8,94
<b>Defensiv</b>	<b>16,87</b>
🛒 Konsumgüter nicht zyklisch	5,61
🏥 Gesundheitswesen	6,22
💡 Versorger	5,04

## Regionale Aufteilung %

	Fonds
<b>Amerika</b>	<b>0,00</b>
USA	0,00
Kanada	0,00
Lateinamerika	0,00
<b>Europa</b>	<b>0,00</b>
Vereinigtes Königreich	0,00
Eurozone	0,00
Europa - ex Euro	0,00
Europa - Schwellenländer	0,00
Afrika	0,00
Mittlerer Osten	0,00
<b>Asien</b>	<b>100,00</b>
Japan	0,00
Australasien	0,00
Asien - Industrieländer	0,00
Asien - Schwellenländer	100,00

## Stammdaten

Fondsgesellschaft	Franklin Templeton International Services S.à r.l.	Domizil	Irland	Fondsvolumen (Mio.)	1.924,30 USD
Adresse	8A, rue Albert Borschette	Währung	EUR	NAV (17.04.2026)	EUR 35,53
Internet	www.franklintempleton.lu	UCITS	Ja	Verwaltungsgebühren und sonstige Kosten	0,19%
Auflagedatum	25 Jun 2019	Ertragsverwendung	Thesaurierend	Transaktionskosten (19 Feb 2026)	0,14%
Manager seit	25 Jun 2019	ISIN	IE00BHZRQZ17		
Fondsmanager	Dina Ting, Lorenzo Crosato, Dave McGowan	WKN	A2PB5W		

\*Bei den ausgewiesenen Renditen handelt es sich um Netto-Wertentwicklungen. Die Netto Wertentwicklungen werden nach der marktüblichen, von den Investmentgesellschaften verwendeten, BVI-Methode errechnet. Daher verstehen sich die Renditen nach Abzug der Fondskosten.

\*\*Im Rahmen von fondsgebundenen Versicherungsprodukten entfällt der Ausgabeaufschlag.

Die obige Darstellung stammt von der Morningstar Deutschland GmbH. Mit obiger Darstellung stellen Morningstar und AXA ausschließlich Produktinformationen zur Verfügung, die weder eine Anlageberatung noch eine Produktempfehlung beinhalten. Es gelten die unter www.morningstar.de erhältlichen Nutzungsbedingungen. AXA übernimmt keine Haftung für die Vollständigkeit, inhaltliche Richtigkeit und Aktualität der Informationen. Die in der Vergangenheit erzielten Erfolge sind keine Garantie für zukünftige Entwicklungen. Die Berechnungen der Wertentwicklungen erfolgen ohne Berücksichtigung eines Ausgabeaufschlags bzw. Rücknahmeaufschlags und unter der Annahme der Reinvestition einer Ausschüttung.

© 2026 Morningstar. Alle Rechte vorbehalten. Morningstar stellt ausschließlich Produktinformationen zur Verfügung, die weder eine Anlageberatung noch eine Produktempfehlung darstellen. Es gelten die unter www.morningstar.de erhältlichen Nutzungsbedingungen. Es wird keine Haftung für die Vollständigkeit, inhaltliche Richtigkeit und Aktualität der Informationen übernommen. Die in der Vergangenheit erzielten Erfolge sind keine Garantie für die zukünftige Entwicklung. Die Berechnungen der Wertentwicklung erfolgen ohne Berücksichtigung eines Ausgabeaufschlags bzw. Rücknahmeaufschlags und unter der Annahme der Reinvestition aller Ausschüttungen.