

# Franklin FTSE China UCITS ETF (EUR)

**Morningstar Rating™**  
★★★

**Morningstar ESG Risk Rating™**

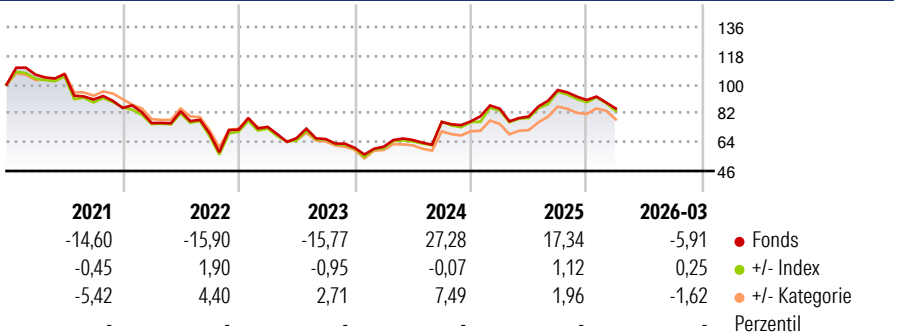
**Morningstar Kategorie™**  
Aktien China

**Morningstar Kategorie Index**  
FTSE China 30/18 Capped NR USD

## Anlageziel

Ziel des Teilfonds ist es, ein Engagement bei Aktien mit hoher und mittlerer Marktkapitalisierung in China zu bieten. Die Anlagepolitik des Teilfonds sieht eine möglichst genaue Nachbildung der Wertentwicklung des Index (oder eines anderen Index, der nach Einschätzung des Verwaltungsrats geeignet ist, um im Wesentlichen denselben vom Index abgedeckten Markt abzubilden, und der vom Verwaltungsrat als angemessener Index für eine Nachbildung durch den Teilfonds gemäss dem Prospekt angesehen wird)...

## Wertentwicklung



## Kategorie ESG Risk (13 Nov 2025)

Ohne Angabe **Artikel 6** Artikel 8 Artikel 9

## Risiko-Ertrags-Indikator (19 Feb 2026)

◀ Geringeres Risiko ..... Höheres Risiko ▶

1 2 3 4 **5** 6 7

◀ Potenziell niedrigere Renditen Potenziell höhere Renditen ▶

## Rollierende Renditen %

Zeitraum	Fonds	+/- Bmk	+/- Cat
3 Monate	-5,99	0,52	-0,74
6 Monate	-6,26	-1,06	-6,56
1 Jahr	19,02	-2,22	-4,34
3 Jahre p.a.	7,42	-0,13	3,68
5 Jahre p.a.	-3,46	-0,31	1,19

## Rollierende Renditen %

Zeitraum	Fonds	+/- Bmk	+/- Cat
3 Jahre	23,96	-0,45	12,32
5 Jahre	-16,13	-1,35	5,04
10 Jahre	-	-	-
Overall	-	-	-


Daten per 16.04.2026

## Portfolio 17.04.2026

**Rating** (31.03.2026)

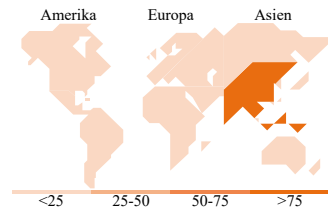
Morningstar Rating™

★★★



## Vermögensaufteilung

Kategorie	Net
• Aktien	99,84
• Anleihen	0,00
• Cash	0,16
• Sonstige	0,00



## Top Positionen

Name	Sektor	%
Tencent Holdings Ltd	IT	12,87
Alibaba Group Holding Ltd...	IT	9,94
China Construction Bank Corp...	Bank	3,09
PDD Holdings Inc ADR	IT	2,54
Industrial And Commercial...	IT	2,28
Xiaomi Corp Class B	IT	2,25
Meituan Class B	IT	1,88
BYD Co Ltd Class H	IT	1,66
Ping An Insurance (Group)...	Bank	1,60
Bank Of China Ltd Class H	Bank	1,43
% des Vermögens in Top 10 Positionen		39,54
Gesamtanzahl der Aktienpositionen		1.093
Gesamtanzahl der Anleihenpositionen		0

## Sektorengewichtung Aktien %

Sektor	Fonds
<b>Zyklisch</b>	<b>50,78</b>
• Rohstoffe	5,88
• Konsumgüter zyklisch	25,58
• Finanzdienstleistungen	17,75
• Immobilien	1,57
<b>Sensibel</b>	<b>38,03</b>
• Telekommunikation	17,48
• Energie	3,36
• Industrierwerte	7,40
• Technologie	9,78
<b>Defensiv</b>	<b>11,20</b>
• Konsumgüter nicht zyklisch	3,43
• Gesundheitswesen	5,95
• Versorger	1,81

## Regionale Aufteilung %

Region	Fonds
<b>Amerika</b>	<b>0,81</b>
• USA	0,81
• Kanada	0,00
• Lateinamerika	0,00
<b>Europa</b>	<b>0,26</b>
• Vereinigtes Königreich	0,00
• Eurozone	0,26
• Europa - ex Euro	0,00
• Europa - Schwellenländer	0,00
• Afrika	0,00
• Mittlerer Osten	0,00
<b>Asien</b>	<b>98,93</b>
• Japan	0,00
• Australasien	0,00
• Asien - Industrieländer	5,68
• Asien - Schwellenländer	93,25

## Stammdaten

Fondsgesellschaft	Franklin Templeton International Services S.à r.l.	Domizil	Irland	Fondsvolumen (Mio.)	1.678,50 USD
Adresse	8A, rue Albert Borschette	Währung	EUR	NAV (17.04.2026)	EUR 27,07
Internet	www.franklintempleton.lu	UCITS	Ja	Verwaltungsgebühren und sonstige Kosten	0,19%
Auflagedatum	04 Jun 2019	Ertragsverwendung	Thesaurierend	Transaktionskosten (19 Feb 2026)	0,03%
Manager seit	04 Jun 2019	ISIN	IE00BHZRR147		
Fondsmanager	Dina Ting, Lorenzo Crosato, Dave McGowan	WKN	A2PB5V		

\*Bei den ausgewiesenen Renditen handelt es sich um Netto-Wertentwicklungen. Die Netto Wertentwicklungen werden nach der marktüblichen, von den Investmentgesellschaften verwendeten, BVI-Methode errechnet. Daher verstehen sich die Renditen nach Abzug der Fondskosten.

\*\*Im Rahmen von fondsgebundenen Versicherungsprodukten entfällt der Ausgabeaufschlag.

Die obige Darstellung stammt von der Morningstar Deutschland GmbH. Mit obiger Darstellung stellen Morningstar und AXA ausschließlich Produktinformationen zur Verfügung, die weder eine Anlageberatung noch eine Produktempfehlung beinhalten. Es gelten die unter www.morningstar.de erhältlichen Nutzungsbedingungen. AXA übernimmt keine Haftung für die Vollständigkeit, inhaltliche Richtigkeit und Aktualität der Informationen. Die in der Vergangenheit erzielten Erfolge sind keine Garantie für zukünftige Entwicklungen. Die Berechnungen der Wertentwicklungen erfolgen ohne Berücksichtigung eines Ausgabeaufschlags bzw. Rücknahmeaufschlags und unter der Annahme der Reinvestition einer Ausschüttung.

© 2026 Morningstar. Alle Rechte vorbehalten. Morningstar stellt ausschließlich Produktinformationen zur Verfügung, die weder eine Anlageberatung noch eine Produktempfehlung darstellen. Es gelten die unter www.morningstar.de erhältlichen Nutzungsbedingungen. Es wird keine Haftung für die Vollständigkeit, inhaltliche Richtigkeit und Aktualität der Informationen übernommen. Die in der Vergangenheit erzielten Erfolge sind keine Garantie für die zukünftige Entwicklung. Die Berechnungen der Wertentwicklung erfolgen ohne Berücksichtigung eines Ausgabeaufschlags bzw. Rücknahmeaufschlags und unter der Annahme der Reinvestition aller Ausschüttungen.