

Xtrackers Artificial Intelligence & Big Data UCITS ETF 1C (EUR)

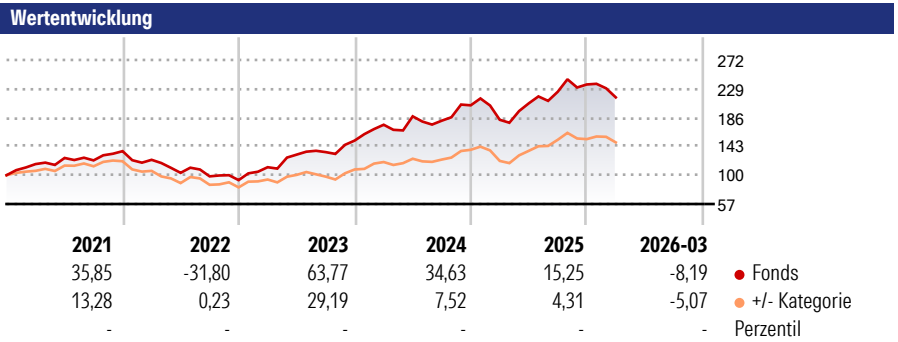
Morningstar Rating™
★★★★

Morningstar ESG Risk Rating™

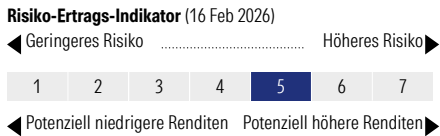
Morningstar Kategorie™
Branchen: Technologie

Morningstar Kategorie Index
Nasdaq Global AI and Big Data NR USD

Anlageziel
Das Anlageziel des Fonds besteht darin, die Wertentwicklung des Basiswertes, des Nasdaq Global Artificial Intelligence and Big Data Index (der „Referenzindex“), vor Gebühren und Aufwendungen abzubilden. Der Referenzindex soll die Wertentwicklung der Aktien von Unternehmen aus Industrie- und Schwellenländern weltweit abbilden, die ein wesentliches Exposure in Bereichen mit Bezug auf künstliche Intelligenz, Datenverarbeitung und Datensicherheit haben.



Kategorie ESG Risk (24 Jan 2024)
 Ohne Angabe Artikel 6 **Artikel 8** Artikel 9

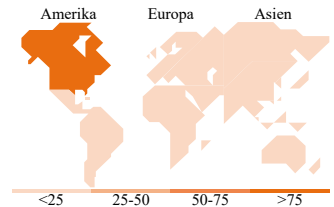



Rollierende Renditen %	Fonds	+/- Cat	Rollierende Renditen %	Fonds	+/- Cat
3 Monate	5,25	-4,33	3 Jahre	124,85	18,59
6 Monate	10,27	-7,45	5 Jahre	109,04	26,19
1 Jahr	51,00	-26,66	10 Jahre	-	-
3 Jahre p.a.	31,01	3,71	Overall	-	-
5 Jahre p.a.	15,89	3,06			

Daten per 17.04.2026

Portfolio 31.03.2026

Rating (31.03.2026)
Morningstar Rating™ ★★★★★



Top Positionen

Name	Sektor	%
Samsung Electronics Co Ltd	Elektronik	6,39
Micron Technology Inc	Elektronik	4,65
NVIDIA Corp	Elektronik	4,55
Apple Inc	Elektronik	4,55
Alphabet Inc Class A	Technologie	4,47
Amazon.com Inc	Elektronik	4,39
Bank of America Corp	Banken	4,32
Meta Platforms Inc Class A	Technologie	4,22
Alibaba Group Holding Ltd ADR	Elektronik	4,17
Palantir Technologies Inc...	Technologie	4,01

% des Vermögens in Top 10 Positionen: 45,72
 Gesamtanzahl der Aktienpositionen: 90
 Gesamtanzahl der Anleihenpositionen: 0

Sektorengewichtung Aktien %

Sektor	Fonds
Zyklisch	14,82
Rohstoffe	-
Konsumgüter zyklisch	9,09
Finanzdienstleistungen	5,73
Immobilien	-
Sensibel	85,17
Telekommunikation	15,35
Energie	-
Industriewerte	0,06
Technologie	69,76
Defensiv	0,01
Konsumgüter nicht zyklisch	-
Gesundheitswesen	0,01
Versorger	-

Regionale Aufteilung %

Region	Fonds
Amerika	76,80
USA	76,72
Kanada	0,07
Lateinamerika	0,00
Europa	4,16
Vereinigtes Königreich	0,28
Eurozone	3,77
Europa - ex Euro	0,00
Europa - Schwellenländer	0,00
Afrika	0,00
Mittlerer Osten	0,10
Asien	19,05
Japan	1,11
Australasien	0,00
Asien - Industrieländer	12,85
Asien - Schwellenländer	5,09

Stammdaten

Fondsgesellschaft	DWS Investment S.A. (ETF)	Domizil	Irland	Fondsvolumen (Mio.)	6.021,65 USD
Adresse	2, boulevard Konrad Adenauer1115 Luxembourg	Währung	EUR	NAV (16.04.2026)	EUR 162,92
Internet	www.dws.lu	UCITS	Ja	Verwaltungsgebühren und sonstige Kosten	0,35%
Auflegedatum	29 Jan 2019	Ertragsverwendung	Thesaurierend	Transaktionskosten (16 Feb 2026)	0,12%
Manager seit	31 Dez 2018	ISIN	IE00BGV5VN51		
Fondsmanager	Nicht offengelegt	WKN	A2N6LC		

*Bei den ausgewiesenen Renditen handelt es sich um Netto-Wertentwicklungen. Die Netto Wertentwicklungen werden nach der marktüblichen, von den Investmentgesellschaften verwendeten, BVI-Methode errechnet. Daher verstehen sich die Renditen nach Abzug der Fondskosten.
 **Im Rahmen von fondsgebundenen Versicherungsprodukten entfällt der Ausgabeaufschlag.

Die obige Darstellung stammt von der Morningstar Deutschland GmbH. Mit obiger Darstellung stellen Morningstar und AXA ausschließlich Produktinformationen zur Verfügung, die weder eine Anlageberatung noch eine Produktempfehlung beinhalten. Es gelten die unter www.morningstar.de erhältlichen Nutzungsbedingungen. AXA übernimmt keine Haftung für die Vollständigkeit, inhaltliche Richtigkeit und Aktualität der Informationen. Die in der Vergangenheit erzielten Erfolge sind keine Garantie für zukünftige Entwicklungen. Die Berechnungen der Wertentwicklungen erfolgen ohne Berücksichtigung eines Ausgabeaufschlags bzw. Rücknahmeaufschlags und unter der Annahme der Reinvestition einer Ausschüttung.
 © 2026 Morningstar. Alle Rechte vorbehalten. Morningstar stellt ausschließlich Produktinformationen zur Verfügung, die weder eine Anlageberatung noch eine Produktempfehlung darstellen. Es gelten die unter www.morningstar.de erhältlichen Nutzungsbedingungen. Es wird keine Haftung für die Vollständigkeit, inhaltliche Richtigkeit und Aktualität der Informationen übernommen. Die in der Vergangenheit erzielten Erfolge sind keine Garantie für die zukünftige Entwicklung. Die Berechnungen der Wertentwicklung erfolgen ohne Berücksichtigung eines Ausgabeaufschlags bzw. Rücknahmeaufschlags und unter der Annahme der Reinvestition aller Ausschüttungen.