

# Amundi MSCI Europe SRI Climate Paris Aligned - UCITS ETF DR (C) (EUR)

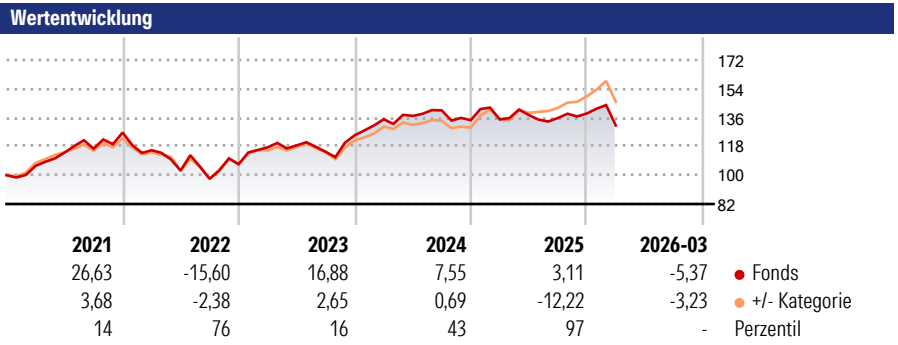
**Morningstar Rating™**  
★★

**Morningstar ESG Risk Rating™**

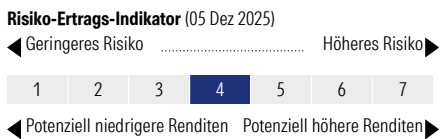
**Morningstar Kategorie™**  
Aktien Europa Standardwerte Blend

**Morningstar Kategorie Index**  
MSCI Europe SRI filtered PAB NR EUR

**Anlageziel**  
Dieser Teilfonds wird passiv verwaltet. Das Ziel dieses Teilfonds besteht darin, die Wertentwicklung des MSCI Europe SRI Filtered ex Fossil Fuels Index nachzubilden und den Tracking Error zwischen dem Nettoinventarwert des Teilfonds und der Wertentwicklung des Index zu minimieren. Der Teilfonds strebt an, ein Tracking-Error-Niveau zwischen dem Teilfonds und seinem Index zu erreichen, das in der Regel nicht mehr als 1% beträgt. Der Index ist ein Netto-Gesamtertragsindex: die von den...



**Kategorie ESG Risk** (23 Mrz 2026)  
 Ohne Angabe Artikel 6 **Artikel 8** Artikel 9

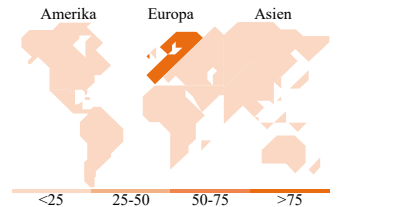



Rollierende Renditen %	Fonds	+/- Cat	Rollierende Renditen %	Fonds	+/- Cat
3 Monate	0,60	-0,88	3 Jahre	20,88	-15,15
6 Monate	4,01	-4,80	5 Jahre	32,08	-15,84
1 Jahr	11,02	-11,31	10 Jahre	-	-
3 Jahre p.a.	6,52	-4,28	Overall	-	-
5 Jahre p.a.	5,72	-2,42			

Daten per 17.04.2026

## Portfolio 15.04.2026

**Rating** (31.03.2026)  
Morningstar Rating™ ★★



**Top Positionen**

Name	Sektor	%
Schneider Electric SE	Technologie	5,27
ASML Holding NV	Technologie	5,16
ABB Ltd	Industriewerte	4,64
Novo Nordisk AS Class B	Gesundheitswesen	4,09
Nokia Oyj	Technologie	3,49
L'Oreal	-	3,38
Zurich Insurance Group AG	Finanzdienstleistungen	3,29
Essilorluxottica	Gesundheitswesen	3,21
AXA SA	Finanzdienstleistungen	2,62
Lonza Group Ltd	Gesundheitswesen	2,11
% des Vermögens in Top 10 Positionen		37,27
Gesamtanzahl der Aktienpositionen		113
Gesamtanzahl der Anleihenpositionen		0

**Sektorengewichtung Aktien %**

Sektor	Fonds
<b>Zyklisch</b>	<b>38,28</b>
Rohstoffe	5,85
Konsumgüter zyklisch	6,55
Finanzdienstleistungen	23,99
Immobilien	1,89
<b>Sensibel</b>	<b>36,93</b>
Telekommunikation	3,40
Energie	-
Industriewerte	22,21
Technologie	11,32
<b>Defensiv</b>	<b>24,79</b>
Konsumgüter nicht zyklisch	6,15
Gesundheitswesen	15,79
Versorger	2,85

**Regionale Aufteilung %**

Region	Fonds
<b>Amerika</b>	<b>0,40</b>
USA	0,40
Kanada	0,00
Lateinamerika	0,00
<b>Europa</b>	<b>99,60</b>
Vereinigtes Königreich	9,76
Eurozone	51,06
Europa - ex Euro	38,62
Europa - Schwellenländer	0,17
Afrika	0,00
Mittlerer Osten	0,00
<b>Asien</b>	<b>0,00</b>
Japan	0,00
Australasien	0,00
Asien - Industrieländer	0,00
Asien - Schwellenländer	0,00

## Stammdaten

Fondsgesellschaft	Amundi Luxembourg S.A.	Domizil	Luxemburg	Fondsvolumen (Mio.)	1.588,72 EUR
Adresse	5, Allée Scheffer, L-2520 Luxembourg	Währung	EUR	NAV (16.04.2026)	EUR 87,01
Internet	www.amundi.com	UCITS	Ja	Verwaltungsgebühren und sonstige Kosten	0,18%
Aufgagedatum	11 Sep 2018	Ertragsverwendung	Thesaurierend	Transaktionskosten (05 Dez 2025)	0,07%
Manager seit	11 Sep 2018	ISIN	LU1861137484		
		WKN	A2JSDC		

Fondsmanager Isabelle Lafargue, Pierre Navarre, Samy El Malki

\*Bei den ausgewiesenen Renditen handelt es sich um Netto-Wertentwicklungen. Die Netto Wertentwicklungen werden nach der marktüblichen, von den Investmentgesellschaften verwendeten, BVI-Methode errechnet. Daher verstehen sich die Renditen nach Abzug der Fondskosten.

\*\*Im Rahmen von fondsgebundenen Versicherungsprodukten entfällt der Ausgabeaufschlag.

Die obige Darstellung stammt von der Morningstar Deutschland GmbH. Mit obiger Darstellung stellen Morningstar und AXA ausschließlich Produktinformationen zur Verfügung, die weder eine Anlageberatung noch eine Produktempfehlung beinhalten. Es gelten die unter www.morningstar.de erhältlichen Nutzungsbedingungen. AXA übernimmt keine Haftung für die Vollständigkeit, inhaltliche Richtigkeit und Aktualität der Informationen. Die in der Vergangenheit erzielten Erfolge sind keine Garantie für zukünftige Entwicklungen. Die Berechnungen der Wertentwicklungen erfolgen ohne Berücksichtigung eines Ausgabeaufschlages bzw. Rücknahmeaufschlags und unter der Annahme der Reinvestition einer Ausschüttung.

© 2026 Morningstar. Alle Rechte vorbehalten. Morningstar stellt ausschließlich Produktinformationen zur Verfügung, die weder eine Anlageberatung noch eine Produktempfehlung darstellen. Es gelten die unter www.morningstar.de erhältlichen Nutzungsbedingungen. Es wird keine Haftung für die Vollständigkeit, inhaltliche Richtigkeit und Aktualität der Informationen übernommen. Die in der Vergangenheit erzielten Erfolge sind keine Garantie für die zukünftige Entwicklung. Die Berechnungen der Wertentwicklung erfolgen ohne Berücksichtigung eines Ausgabeaufschlages bzw. Rücknahmeaufschlags und unter der Annahme der Reinvestition aller Ausschüttungen.