

# JPMorgan ETFs (Ireland) ICAV - Global Research Enhanced Index Equity Active UCITS ETF - USD (acc) (EUR)

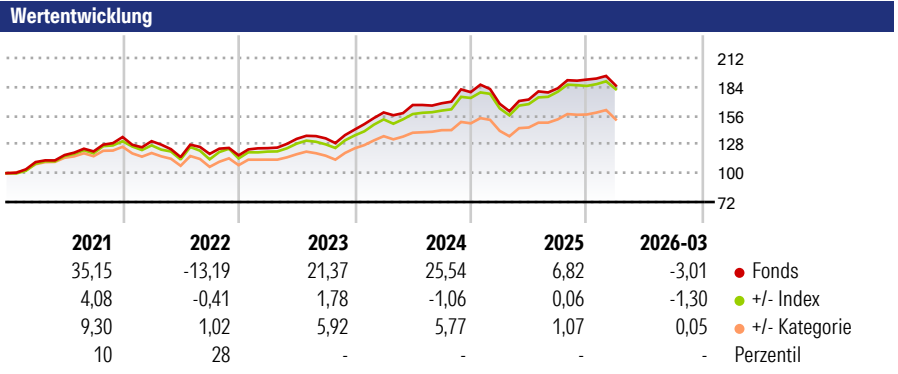
**Morningstar Rating™**  
★★★★★

**Morningstar ESG Risk Rating™**

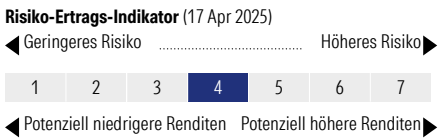
**Morningstar Kategorie™**  
Aktien weltweit Standardwerte Blend

**Morningstar Kategorie Index**  
MSCI World NR USD

**Anlageziel**  
Der Teilfonds strebt langfristige Erträge über jenen des MSCI World Index (Total Return Net) (der „Vergleichsindex“) an und investiert dazu aktiv hauptsächlich in ein Portfolio von Unternehmen weltweit.



**Kategorie ESG Risk** (12 Jan 2026)  
 Ohne Angabe Artikel 6 **Artikel 8** Artikel 9



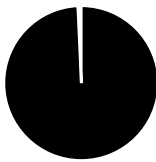
	Rollierende Renditen %	Fonds	+/- Bmk	+/- Cat	Rollierende Renditen %	Fonds	+/- Bmk	+/- Cat
3 Monate		2,17	1,55	2,07	3 Jahre	59,36	0,63	16,34
6 Monate		8,92	2,08	2,96	5 Jahre	75,74	5,27	28,29
1 Jahr		30,40	0,60	6,02	10 Jahre	-	-	-
3 Jahre p.a.		16,80	0,15	4,14	Overall	-	-	-
5 Jahre p.a.		11,94	0,68	3,86				

Daten per 17.04.2026

**Portfolio** 28.02.2026

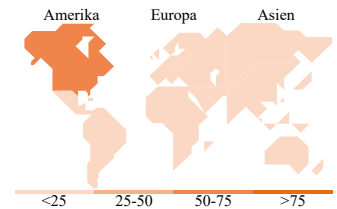
**Rating** (31.03.2026)  
Morningstar Rating™

★★★★★



**Vermögensaufteilung**

- Aktien 99,28
- Anleihen 0,00
- Cash 0,58
- Sonstige 0,14



**Top Positionen**

Name	Sektor	%
NVIDIA Corp		5,31
Apple Inc		4,65
Microsoft Corp		3,54
Amazon.com Inc		2,60
Alphabet Inc Class A		2,15
Broadcom Inc		1,82
Meta Platforms Inc Class A		1,81
Alphabet Inc Class C		1,66
Tesla Inc		1,26
Exxon Mobil Corp		1,01
% des Vermögens in Top 10 Positionen		25,82
Gesamtanzahl der Aktienpositionen		668
Gesamtanzahl der Anleihenpositionen		0

**Sektorengewichtung Aktien %**

Sektor	Fonds
<b>Zyklisch</b>	<b>31,31</b>
Rohstoffe	3,38
Konsumgüter zyklisch	10,26
Finanzdienstleistungen	15,79
Immobilien	1,89
<b>Sensibel</b>	<b>50,78</b>
Telekommunikation	8,74
Energie	3,96
Industriewerte	11,80
Technologie	26,28
<b>Defensiv</b>	<b>17,91</b>
Konsumgüter nicht zyklisch	4,91
Gesundheitswesen	9,96
Versorger	3,03

**Regionale Aufteilung %**

Region	Fonds
<b>Amerika</b>	<b>74,01</b>
USA	70,50
Kanada	3,40
Lateinamerika	0,11
<b>Europa</b>	<b>17,57</b>
Vereinigtes Königreich	4,22
Eurozone	9,55
Europa - ex Euro	3,81
Europa - Schwellenländer	0,00
Afrika	0,00
Mittlerer Osten	0,00
<b>Asien</b>	<b>8,42</b>
Japan	6,02
Australasien	1,52
Asien - Industrieländer	0,84
Asien - Schwellenländer	0,04

**Stammdaten**

Fondsgesellschaft	JPMorgan Asset Management (Europe) S.à r.l.	Domizil	Irland	Fondsvolumen (Mio.)	9.484,50 USD
Adresse	European Bank & Business Centre 6, route de Trèves	Währung	EUR	NAV (17.04.2026)	EUR 53,99
Internet	http://www.jpmpmassetmanagement.com	UCITS	Ja	Verwaltungsgebühren und sonstige Kosten	0,23%
Auflagedatum	10 Okt 2018	Ertragsverwendung	Thesaurierend	Transaktionskosten (17 Apr 2025)	0,04%
Manager seit	10 Okt 2018	ISIN	IE00BF4G6Y48		
Fondsmanager	Piera Grassi	WKN	A2DWM6		

\*Bei den ausgewiesenen Renditen handelt es sich um Netto-Wertentwicklungen. Die Netto Wertentwicklungen werden nach der marktüblichen, von den Investmentgesellschaften verwendeten, BVI-Methode errechnet. Daher verstehen sich die Renditen nach Abzug der Fondskosten.

\*\*Im Rahmen von fondsgebundenen Versicherungsprodukten entfällt der Ausgabeaufschlag.

Die obige Darstellung stammt von der Morningstar Deutschland GmbH. Mit obiger Darstellung stellen Morningstar und AXA ausschließlich Produktinformationen zur Verfügung, die weder eine Anlageberatung noch eine Produktempfehlung beinhalten. Es gelten die unter www.morningstar.de erhältlichen Nutzungsbedingungen. AXA übernimmt keine Haftung für die Vollständigkeit, inhaltliche Richtigkeit und Aktualität der Informationen. Die in der Vergangenheit erzielten Erfolge sind keine Garantie für zukünftige Entwicklungen. Die Berechnungen der Wertentwicklungen erfolgen ohne Berücksichtigung eines Ausgabeaufschlages bzw. Rücknahmeaufschlags und unter der Annahme der Reinvestition einer Ausschüttung.

© 2026 Morningstar. Alle Rechte vorbehalten. Morningstar stellt ausschließlich Produktinformationen zur Verfügung, die weder eine Anlageberatung noch eine Produktempfehlung darstellen. Es gelten die unter www.morningstar.de erhältlichen Nutzungsbedingungen. Es wird keine Haftung für die Vollständigkeit, inhaltliche Richtigkeit und Aktualität der Informationen übernommen. Die in der Vergangenheit erzielten Erfolge sind keine Garantie für die zukünftige Entwicklung. Die Berechnungen der Wertentwicklung erfolgen ohne Berücksichtigung eines Ausgabeaufschlages bzw. Rücknahmeaufschlags und unter der Annahme der Reinvestition aller Ausschüttungen.